

**DOSSIER PÉDAGOGIQUE
ANNÉE SCOLAIRE 2024/2025**

**SERRE
CHEVALIER**



Centre de Vacances « Léon Bourgeois »
4 rue de la Guisane - 05240 LA SALLE LES ALPES
☎ : 04.92.24.74.06
vpt-serrechevalier@laligue.org
www.sejours-educatifs.org

LA CLASSE DE DECOUVERTES, C'EST...

- Un lieu d'expérimentation
- La rencontre avec un environnement différent
- Un partage du sensible de l'enseignant à l'élève et de l'élève à l'enseignant
- Une ouverture culturelle
- La dynamique de classe
- La possibilité de découvrir une nouvelle pratique
- Un choix pédagogique
- Un vecteur de lien social
- Un droit pour chacun que nous souhaitons réaffirmer

Dans ce dossier, vous trouverez les différentes informations relatives à notre centre de vacances de Léon Bourgeois.

1. SITUATION GÉOGRAPHIQUE DU CENTRE

2. PRESENTATION DU CENTRE

3. FONCTIONNEMENT DU CENTRE

4. LES OBJECTIFS PEDAGOGIQUES DU CENTRE

5. ACTIONS DE DECOUVERTE ET ACTIVITES D'EVEIL

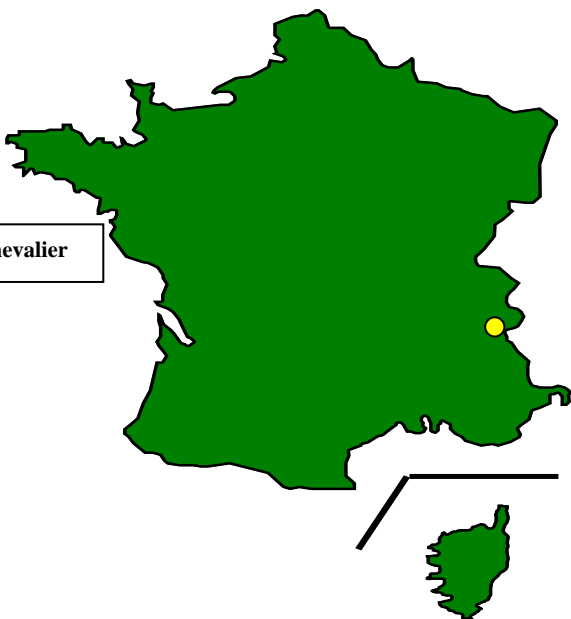
6. VISITES ET EXCURSIONS

7. ACTIVITES SPORTIVES

8. ORGANISATION DU SÉJOUR

9. ANNEXES

1. SITUATION GÉOGRAPHIQUE



Serre Chevalier

LES ACCES :



Accès routier :

De Grenoble prendre la nationale 91, direction Briançon par le col du Lautaret, Villeneuve La Salle. En descendant le Lautaret, Villeneuve La Salle est à 22 Km.

A l'entrée du village suivre la direction « VILLENEUVE CENTRE MAIRIE PTT »

Carte Michelin N° 77/17/18

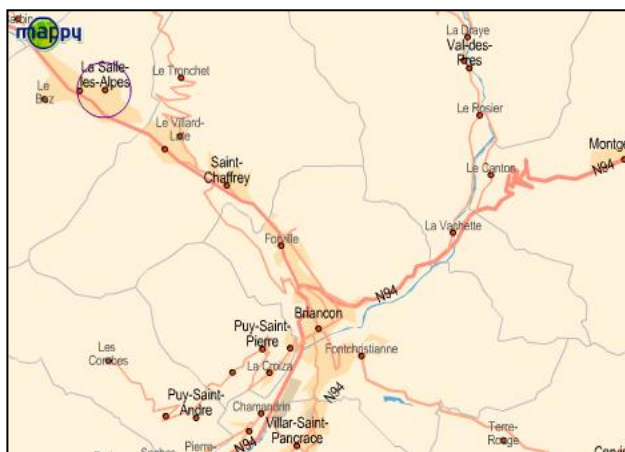

Situation :

Le centre de vacances est situé à l'entrée du village de Villeneuve La Salle (Serre Chevalier 1 400 mètres), face à la mairie, à proximité immédiate de tous les commerces et à 300 mètres des remontées mécaniques qui donnent accès à l'ensemble du domaine skiable (250 mètres des pistes).

Proximité des services : commerces et poste sur place. Piscine et patinoire à 1,5 Km et 1 Km.

Paris: 672 Km, Nice: 308 Km, Lyon: 207 Km

Genève: 250 Km, Turin: 108 Km



Accès ferroviaire :

Gare de Briançon – correspondance en car en option (10 Km)

Gare d'Oulx (en Italie) – TGV au départ de Paris (5H de voyage. Le transfert de la gare d'Oulx au centre se fait par autocar (40 Km – 45 minutes)

Gare de Grenoble – Train au départ de Paris. Transfert en autocar (2h30 de trajet – 109 km)

IMPORTANT : si vous choisissez d'arriver en Italie, nous attirons votre attention sur le fait que tous les enfants et les adultes doivent être en possession des documents administratifs exigés pour le passage de la frontière.



Les Transferts :

- De Briançon : **Nous consulter**
- D'Oulx : **Nous consulter**

2 – PRÉSENTATION DU CENTRE

LES AGREMENTS : Agrément inspection Académique : n°195 - Agrément Jeunesse et Sport : 051611007

LES ÉQUIPEMENTS

Le centre « **Léon Bourgeois** » est un chalet traditionnel en pierre et ardoise, conçu pour recevoir principalement les Classes d'environnement.

Le village n'est pas adapté pour les personnes handicapées moteurs.

Chauffage

Escaliers de secours / Extincteurs



Parties communes

5 salles de classe

1 salle polyvalente : sono, téléviseur, DVD, vidéo projecteur.

1 bibliothèque

1 restaurant

1 salle bar

1 terrasse ensoleillée

1 infirmerie et salle de soins

Le centre vous propose sur 3 niveaux des chambres de 4 à 6 personnes équipées d'un coin toilette avec lavabo + douche. Des WC sont à disposition à chaque étage.

Les enseignants sont logés en chambre individuelle (5m²)

Superficie des chambres 9 à 25 m²

MATERIEL D'ANIMATION

Matériel son & lumière :

- un matériel complet de sonorisation

- Jeux de lumière fixe

Possibilité de brancher ordinateurs portables et lecteurs MP3

Image :

- un lecteur DVD

- un vidéo projecteur

MATERIEL SPORTIF

Sur le centre :

- 1 table de ping-pong aux normes + raquettes

- Baby-Foot

Aux environs du centre :

Ski :

Équipement chez un loueur professionnel.

Escalade :

Possibilité sur rocher de 150 m de haut, 70 voies, 40 ans d'utilisation – degrés de difficulté : débutant à 6 – agrément jeunesse et sport.

Pas plus de 20 personnes plus 3 guides au pied du rocher. Pour une classe entière des groupes seront faits.

Randonnée haute montagne :

Pas plus de 300m d'ascension pour les moins de 12 ans + guide.

Canyon / Canoë kayak / raft / hydro speed : mai à septembre. (interdit pour les classes de primaire)

VTT en fond de vallée, visite vallée de la Guisane : Mai à septembre

Accrobranche

LE MATERIEL PEDAGOGIQUE

Bibliothèque pédagogique, documentation sur la région, vidéo, diaporama.

A noter que tout le matériel léger (feuilles, ciseaux, craies, colle, scotch, feutres, etc....) ainsi que le matériel propre aux activités manuelle que vous souhaitez aborder sont à prévoir par vos soins avant l'arrivée sur le centre.

MATERIEL GÉNÉRAL

Photocopieuse, ordinateur, wifi.

🖨 **Une borne internet wifi** est mise gratuitement à la disposition des enseignants. Si vous souhaitez transférer des photos numériques, par précaution, veuillez vous munir du driver lié à votre appareil photo.

3 – LE FONCT!ONNEMENT DU CENTRE

L'ÉQUIPE PERMANENTE SUR PLACE

- **Un directeur permanent coordinateur :**

Il est chargé de s'assurer du bon déroulement des séjours, de gérer les personnels salariés de la Ligue de l'enseignement et de coordonner les différentes interventions. Il joue un rôle de conseil lors de l'élaboration du projet. Il est à l'écoute de chacun lors des séjours.

- **Un cuisinier économe :**

Par le soin apporté à l'élaboration des menus et des repas, il participe au bien-être de chacun et à l'apprentissage de la diversité alimentaire.

- **Personnel d'entretien et de service :**

Il participe à la vie du centre, à la qualité de l'accueil et par conséquent à la réalisation de nos objectifs éducatifs.

- **Un encadrement spécifique en fonction de vos activités :**

Personne titulaire du Brevet d'État de la spécialité pour les activités sportives, accompagnateur de la Ligue de l'enseignement, guide du site ou animateur spécifique pour les visites patrimoine, environnement, etc.

- **Des animateurs :**

Durant le séjour, chaque classe (de 20 élèves payants minimum) bénéficie d'un animateur diplômé BAFA.

Cet animateur est avant tout une personne compétente pour découvrir le milieu : 6H50/jour.

En conséquence, **il est présent pour les activités mais il ne s'occupe pas de la vie quotidienne des enfants.**

Il convient donc que vous veniez avec un encadrement complémentaire ou que vous prévoyez de nous demander un animateur supplémentaire.

Vous avez la possibilité de commander des pique-niques. Nous fêtons les anniversaires. Nous vous faisons découvrir les plats régionaux. Le service est effectué par notre personnel

INFORMATIONS PRATIQUES

- **Restauration :**

- **Les horaires**

🕒 Petit déjeuner : entre 7h45 et 8H30

🕒 Déjeuner : entre 12H15 et 13H00

🕒 Dîner : entre 19H15 et 20H00

NB : les horaires seront modulables en fonction des impératifs du programme d'activité.

Les repas sont servis à table. C'est un moment important de la journée :

- point de repère dans la journée (pour les plus jeunes)
- Moment vital
- Moment important pour les relations enfants/ enfants et enfants/adultes
- Moment éducatif : apprendre à se servir correctement, à partager, à goûter à tous les plats, finir ce que l'on a dans son assiette, apprendre à se tenir convenablement et à utiliser les couverts, apprendre à ne pas gaspiller.
- Les régimes alimentaires sont respectés (menus adaptés) lorsqu'ils nous sont communiqués avant le séjour par écrit.

IMPORTANT

De plus en plus d'enfants souffrent d'allergies alimentaires. Ces allergies peuvent présenter une dangerosité potentielle très importante.

En conséquence de quoi, nous demandons aux responsables de la classe et aux accompagnateurs de groupes de prendre toute mesure permettant à la Ligue de l'Enseignement de déterminer si la nature de l'allergie d'un enfant est compatible avec la vie en collectivité.

Nous demandons impérativement à recevoir d'une part, le régime alimentaire défini par les parents et/ou le médecin, et d'autre part, un certificat médical établi par le médecin traitant attestant que la santé de l'enfant est compatible avec une restauration de collectivité.

Joindre si nécessaire le PAI (Plan d'Accueil Individualisé).

Nous attirons votre attention sur le fait qu'à défaut de recevoir ces documents, nous nous autorisons à refuser l'accueil de tout enfant pour lequel l'allergie alimentaire nous serait signalée très tardivement voire sur place.

LE FONCT!ONNEMENT DU CENTRE **(SUITE)**

Une journée type :

⌚ 7H15- 7h45	Lever, toilette, rangement des chambres
⌚ 7h45 – 8H30	Petit-déjeuner en salle de restaurant
⌚ 9H00 - 12H00	Classe avec temps de récréation ou activité de découverte
⌚ 12H15 - 13H00	Déjeuner en salle de restaurant
⌚ 14H00 - 17H00	Activités de découverte organisées avec les animateurs (avec goûter)
⌚ 17H00 - 18H00	Douches, temps calme, courrier, classe
⌚ 18H00 - 19H00	Etude
⌚ 19H15 - 20H00	Dîner en salle de restaurant.
⌚ 20H00 - 21H00	Veillée animée par les animateurs ou intervenant spécifique.
⌚ 21H00 – 21H30	Coucher des enfants

Cette journée "type" est modifiable en fonction de l'âge des enfants, de votre projet pédagogique et du rythme de vie du séjour.

Sécurité, santé :

- Parmi le personnel d'encadrement, une personne (ou plusieurs), est titulaire de l'AFPS/PSC1.
- L'infirmerie, en accès contrôlé pour les prises de médicaments avant ou après les repas, possède tous les produits de premières urgences. De plus, nous avons un médecin rattaché au centre ses coordonnées ainsi que ceux des pharmaciens, dentistes et ambulance se trouvent à l'accueil.
- Si un enfant suit un traitement médical, vous devez le signaler au centre et joindre l'original de l'ordonnance à la fiche sanitaire.
- **IMPORTANT** : l'assistant sanitaire n'a pas le droit de prodiguer des soins. Il ne peut en aucun cas se substituer au médecin.

Centre médical de Chantemerle (4km)

Le Serre d'Aigle
Chantemerle
05330 Saint-Chaffrey
☎ : 04.92.54.62.99

Hôpital le plus proche (8 km)

Hôpital de Briançon
24 avenue Adrien Daurelle
☎ : 04.92.25.34.56

Pharmacie

☎ : 04.92.24.70.58

Urgence

☎ : 04.92.25.34.99

Dentiste

☎ : 04.92.24.78.14

- **Entretien :**

- le nettoyage des chambres et sanitaires est effectué tous les jours, ainsi que celui des locaux communs. Les draps et oreillers sont fournis.
- Signalez à votre arrivée les lits pour lesquels une alèse doit être prévue. Chaque enfant fera son lit (les plus jeunes aidés des adultes), et rangera ses vêtements.
- le lavage de linge des enfants a lieu une fois par semaine (par tranche entière de sept jours).
- Les chambres doivent être libérées au plus tard à 9H00 afin de permettre au personnel de procéder au nettoyage, **y compris le jour de départ.**
- Pour des raisons de sécurité et d'hygiène, l'accès à la cuisine est formellement interdit à toute personne étrangère au service.

Il est interdit de fumer et de vapoter dans le centre.

- **La toilette :**

Les enfants prendront une douche chaque soir après les activités.

- **Le courrier :**

Le courrier est trié et mis à disposition des responsables du groupe dès réception. Les lettres ou colis personnels sont ramassés à la même heure.

✉ **Adresse du Centre**

Centre de vacances Léon Bourgeois

Nom de l'Enfant..... Nom de l'Ecole.....

4 rue de la Guisane – 05240 VILLENEUVE LA SALLE

☎ : 04.92.24.74.06



4. LES OBJECTIFS PEDAGOGIQUES DU CENTRE

Ce séjour permettra :

- de passer de la vie familiale à la vie en collectivité
- de découvrir un milieu et un environnement différents
- de développer la socialisation et la responsabilité des enfants
- de les rendre plus autonomes
- de pratiquer de nouvelles activités physiques
- d'acquérir des connaissances relatives à ces découvertes
- de s'enrichir et de s'épanouir tant sur le plan physique que sur le plan affectif

La socialisation et la responsabilisation

La responsabilisation est favorisée par le fait que les enfants deviennent plus autonomes en quittant leurs parents, leur milieu familial et leur environnement habituel.

La socialisation est favorisée par la vie en collectivité :

- respect de soi
- respect des autres et de leurs différences
- respect des règles de vie

La découverte d'un milieu et d'un environnement différents

La classe d'environnement est l'occasion de découvrir de manière active un milieu physique particulier : étudier le relief, la faune, la flore, l'habitat, les métiers, les coutumes. C'est le moment de découvrir un autre mode de vie et de sensibiliser les enfants à la nature et aux problèmes écologiques.

5 - **ACTI●NS DE DECOUVERTE ET ACTIVITES D'EVEIL**

Les veillées sur le centre

Les veillées proposées par le centre sont gratuites, celles qui demandent un intervenant engendrent automatiquement un coût.

Vidéo rama : faune et flore

Présentation pédagogique : pattes d'animaux, crânes de chevreuil et de chamois, cornes de bouquetins, etc....

Soirée vidéo ou karaoké : liste de notre vidéothèque sur demande

Soirée DVD : les avalanches, la transhumance, l'ascension du Mont Blanc

- Soirée vidéo ou karaoké
- Soirée DVD
- Soirée conte
- Soirée Musicale

Les veillées sur le centre

Vidéo rama : présentation de la région et des grandes vallées voisines, les grands sommets, aspects économiques puis milieu naturel : étagement de la vie, faune et flore ...

- Vidéo rama avec guide

Nivologie – Etude du manteau neigeux sur le centre

OBJECTIF : Faire prendre conscience aux enfants que la neige est un matériau vivant. La neige évolue selon des règles bien précises et oblige hommes, plantes et animaux à adopter des comportements spécifiques pour composer avec elle. Les enfants rentrent dans la neige.

L'étude du manteau neigeux, très complémentaire des autres activités, permet aux enfants de toucher du doigt et de réaliser que la neige est un matériau étonnant.

Cette séance consiste à aller faire des trous dans la neige et à l'étudier.

DEROULEMENT :

- On se regroupe d'abord en classe pour faire des équipes, distribuer les fiches pédagogiques à remplir (3 feuilles), expliquer leur contenu et présenter le matériel, on désigne aussi un secrétaire chargé d'écrire les résultats dans chaque équipe.
- On va ensuite sur le terrain, pour creuser les trous (un par équipe) et faire les mesures : épaisseur du manteau neigeux, observation et dessin des différentes couches, observation et détermination des cristaux de neige (plaquette à neige et loupe), prise de température en différents points (thermomètres électroniques), poids de la neige... s'il reste un peu de temps, on prend 5 minutes pour se détendre !
- Retour en classe pour une explication des résultats (étonnant pour les enfants). La séance aboutit à une estimation des risques d'avalanche (échelle Européenne du risque d'avalanche) et à une discussion autour de la notion de risque lié à la neige et aux avalanches (les différents types)

- Nivologie (demi-journée)

Visite du village La Salle des Alpes

OBJECTIF : Découverte des maisons typiques de la région et des cadrans solaires

DEROULEMENT : Départ à pied pour une visite du vieux village de La Salle des Alpes (5min à pied) où l'animateur fera découvrir les maisons traditionnelles et expliquera le fonctionnement des cadrans solaires. Durée promenade : 2h

- Visite village et Cadrans solaires (2h)

Raquettes à neige

Départ Le Casset ou départ du centre

15 Kms

OBJECTIF: Découvrir la nature à la manière originale des trappeurs du grand Nord. Porter un autre regard sur la montagne, sa faune et sa flore. Sur place (thèmes : « Traces et empreintes », « La vie de la forêt en hiver ») ou bien au Parc des Ecrins avec transport (observation animalière sur une zone d'hivernage, jumelle et longue vue)

DEROULEMENT RAQUETTES ½ JOURNEE SUR PLACE : Idéale pour ceux qui n'ont pas de véhicule facilement disponible, cette balade en ubac sera le moment de parler de la forêt, des différentes essences et de leur adaptation, de l'organisation montagnarde et de la vie autrefois.

La balade se déroule en 2 temps :

Une première partie studieuse où l'attention des élèves sera demandée : arrêts fréquents, regroupement et explications, recherches des traces d'animaux, identification, participation des élèves... une préparation en amont peut être intéressante.

Cette forêt est très fréquentée par les chevreuils, il est rare de les voir, mais leurs traces sont omniprésentes.

Une deuxième partie plus ludique, où l'on va redescendre en s'amusant : glissades, toboggans, courses dans la neige, etc....

Horaire de départ 9h00 ou 14h00, retour vers 12h00 ou 17 h00.

DEROULEMENT RAQUETTES ½ JOURNEE AU PARC DES ECRINS (Transport à prévoir): Cette sortie est tournée vers l'observation animalière et le Parc National, (besoin d'un véhicule). Nous serons dans une zone d'hivernage, où les animaux viennent passer l'hiver en attendant le retour des beaux jours. Présence de chamois, chevreuils, sangliers, bouquetins sans compter tous les autres moins facilement visibles (hermines, lièvres communs et variables, chouette de Tengmalm etc...),

Il est très rare de ne rien voir, même si cela peut arriver, présence de jumelle et d'une longue vue sur pied pour faciliter l'observation des enfants.

Parcours le long du torrent (cincles plongeurs) puis en forêt pour se rapprocher progressivement de la zone d'hivernage et habituer les enfants à faire le silence...

Au retour, jeux dans la neige, observation possible du glacier par beau temps.

Horaire : RDV sur place à 9h00 ou 14h00, retour vers 11h45 et 16h45.

- Guide (demi-journée)
- Guide supplémentaire par tranche de 12 enfants (demi-journée)
- Transport demi-journée

Sortie terrain avec DVA

La Salle des Alpes

OBJECTIF : C'est l'occasion pour les enfants de se servir d'un matériel professionnel de terrain, de se familiariser avec son utilisation, de comprendre son importance...et ses limites.

DEROULEMENT :

- En classe, présentation du matériel (DVA/pelle/sonde) et explication de son fonctionnement, c'est le moment de faire les équipes de sauveteurs...

- Départ sur le terrain, démonstration de l'encadrant en situation : les élèves cachent le DVA et observent la démarche pour le retrouver.

- Mise en situation / jeu de rôle : chacun son tour, les élèves effectuent des recherches et doivent faire les gestes importants : donner l'alerte, organiser les recherches, localiser l'accident pour les secours, gérer le stress...le reste du groupe peut s'avérer plus ou moins coopératif !...

- Retour/discussion sur les expériences de chacun (en extérieur ou en classe), les difficultés rencontrées, la réalité de terrain dans une vraie avalanche, on aborde les notions de sécurité en montagne et la difficulté de prévoir les avalanches... et comment ne pas se mettre en situation à risque (méthode de réduction par exemple)

- Sortie avec Détecteur Victime Avalanche (demi-journée)

DEROULEMENT : Les enfants ne pouvant pas tous passer à la fois, on fait plusieurs groupes : 8 en traîneaux et les autres en raquettes pour découvrir le milieu naturel, observer la faune, les traces...

Les enfants vont par deux sur un traîneau et sont vraiment en situation de conduite (2 ou 3 chiens par traîneau), quand un enfant (ou un adulte) est mal à l'aise, possibilité d'être assis dans le traîneau du musher.

Le début de séance est occupé par la présentation des chiens (organisation de la meute, les différentes races...) et la mise des harnais aux chiens par les enfants, on se sépare ensuite pour se retrouver à midi où, dans la mesure du possible, on allume un feu pour faire des grillades. C'est l'occasion pour les enfants de voir un peu comment on s'y prend.

L'après-midi, on change de groupe, fin de l'activité vers 16h30.

Le contact avec les chiens permet aux enfants de prendre leur place dans le groupe et de s'y sentir à l'aise. Comme dans la meute, chacun son rôle, plus ou moins en avant mais toujours indispensable au groupe. C'est aussi un peu le sens de ces séances.

- Multi-activité (journée)
- Transport journée

Constitution d'un herbier

La Salle des Alpes

Animation réalisée par nos animateurs: Après une petite balade autour du centre, prélèvement d'éléments naturel en lien avec la flore locale. Ensuite retour en classe, analyse des éléments trouvés sur site et classification. Réalisation d'un herbier individuel ou collectif

- Herbier

Jeux de neige

La Salle des Alpes

300 m

Découverte de la neige autour d'activités ludiques telles que luge, construction d'igloo, "bataille" de boule de neige. Encadrée par nos animateurs

- Jeux de neige (2h-3h)

Jeux de piste dans le village

La Salle des Alpes

300 m

OBJECTIF : apprentissage de règles, se repérer dans l'espace et sur une carte, coopération et entraide. Jeux en équipe dans le vieux village afin de découvrir le patrimoine de La Salle Les Alpes

- Jeux de piste

Etude sur la forêt et son exploitation avec guide

THEME : L'étude de la flore.

OBJECTIF : Découverte de l'exploitation des forêts à travers l'usage du bois, approche de l'impact de l'homme sur notre environnement.

DEROULEMENT : départ du centre à pied avec le guide pour aller sur le terrain

- Guide (demi-journée)

Forêt & Ecosystème avec guide

La Salle des Alpes

THEME : Forêt et écosystème

OBJECTIF : Découverte du milieu à travers la faune et la flore, observation du milieu agricole.

DEROULEMENT : Etude sur le terrain avec le guide

- Guide (demi-journée)

Musée Autrefois mon village Villeneuve La Salle

OBJECTIF : Découvrir l'histoire du village et son passé

DEROULEMENT : Visite libre du musée « Autrefois Mon Village », musée typique retraçant l'histoire de Villeneuve la Salle, conté par un animateur du musée. Musée à 100 mètres du Centre de Vacances.

- visite simple

Vidéorama Faune et Flore Villeneuve La Salle

OBJECTIF : Diaporama sur la faune et la flore commentée par un guide de Haute Montagne + Discussion débat. (1h30)

THEME: faune & flore.

- Diaporama (1h30)

Atelier - Vauban l'œuvre d'une vie Briançon 20 kms

OBJECTIF : avec un guide conférencier du patrimoine de Briançon. Un diaporama destiné à faire découvrir la personnalité et l'œuvre du plus célèbre ingénieur militaire français, dans le contexte de la monarchie absolue. Durant l'activité les enfants réaliseront aussi une maquette en papier (collective ou individuelle)

- Atelier Vauban (2h)
- Transport demi-journée

Hockey Briançon 20 Kms

DEROULEMENT : Départ en bus pour Briançon, l'équipe est plus connue sous le nom des « Diables Rouges ». (Match le mardi et le jeudi soir en général).

- Entrée match (1h30)
- Transport demi-journée

Lecture du Paysage Villeneuve La Salle

DEROULEMENT : Etagement de la végétation et l'aménagement humain
Lecture du Paysage avec animateur centre

- Guide (demi-journée)

La visite jeu Briançon 20 Kms

La visite jeu : cette visite est à la fois un éveil culturel et historique. Elle est menée sous la forme d'une exploration dans la ville du XVIIIe siècle puis d'un jeu de cartes. Très actifs, les enfants découvrent par eux-mêmes et d'une façon ludique, les différentes facettes du patrimoine.

OBJECTIF : savoir se repérer dans la ville
Apprendre à lire un plan ancien

DEROULEMENT : durée 2h00

Présentation générale et explication du déroulement du jeu

Visite exploration

Entrée dans la ville du XVIIIe siècle et jeu de cartes

Le jeu lui-même se fait par petites équipes de 3 à 5 enfants, encadré et suivi par un guide conférencier

- La visite jeu avec l'animateur du centre
- Transport demi-journée

Aventure Parc Villeneuve La Salle

OBJECTIF : Un concept loisir, aventure, nature

DEROULEMENT : A travers différents circuits et jeux, enfants et adultes se déplaceront dans les arbres en toute sécurité. Les installations originales sont agréées par la Jeunesse et sports.

Nouveauté : le parcours « Sensation » (une immense nappe de filets qui assure des sensations de liberté et de vertige)

- Parcours (entre 1m55 et 1m80 les bras levés)
- Parcours (à partir d'1m80 les bras levés)

Visite Bergerie "La maison des bêtes à laine" Cervières 30 Kms

OBJECTIF : Visite d'une ferme pédagogique. Rencontre avec un éleveur qui vous fera découvrir son troupeau, son exploitation et vous parlera du pastoralisme d'hier et d'aujourd'hui.

DEROULEMENT : 3h00

Visite exploitation avec tonte, caresses aux agneaux, nourriture + atelier sur le pastoralisme

- Visite Bergerie + Animation
- Transport demi-journée

Randonnée à la journée – Lac de Montagne (Lac de la Douche) Le Casset 15 Kms

OBJECTIF : abordé le thème : l'eau en montagne, son origine, les régimes des rivières, fonctionnement et histoire d'un glacier (ici : les anciennes "mines" de glace)

DEROULEMENT : Randonnée :

Vers le lac de la douche, au pied du glacier du Casset : observation à la longue vue et pique-nique au bord d'un lac glaciaire.

- Guide (journée)
- Transport journée

A la rencontre des bouquetins

Pont de L'Alpe 24 Kms

Petite randonnée avec un guide pour nous amener dans un lieu magnifique où se regroupe les bouquetins pour s'alimenter.

OBJECTIF ET DEROULEMENT : reconnaître les bouquetins selon leur tranche d'âge et leur sexe (développement animal), déterminer leur mode et leur lieu de vie (régime alimentaire, reproduction...) et déterminer leur relation avec les autres animaux.

- Guide (journée)
- Transport journée

Mon premier sommet

Villeneuve La Salle

OBJECTIF ET DEROULEMENT : préparation d'une randonnée (équipement, circuit), apprentissage des règles de sécurité en montagne, lecture de paysage, mieux connaître la montagne et ses habitants, respect et protection de la montagne.

- Guide (journée)

Randonnée autour des forts Vauban

Briançon 20 Kms

OBJECTIF : Découvrir les forts Vauban autour de la ville de Briançon. Randonnée pédestre avec guide et explication (évocation du contexte historique, la vie quotidienne des soldats et aborder les grands principes des fortifications...)

Toute l'année mais attention en hiver l'activité se pratiquera en raquettes.

- Guide (demi-journée)
- Transport demi-journée

Course d'orientation

La Salle des Alpes 1 km

OBJECTIF : Apprendre à s'orienter à l'aide d'un plan, boussole, azimuts. Gérer un effort physique. Entraide et communication.

DEROULEMENT: plusieurs petits groupes d'enfants. Consignes de sécurité, explication et règles du jeu. Activité dans le village aux alentours du centre.

- Orientation (demi-journée)
- Orientation (journée)

Patinoire

La Salle des Alpes 1 Km

Patinoire en extérieur, à 15min à pied du centre. Attention uniquement en hiver!

- Patinoire

Escalade avec éducateur sportif

La Salle des Alpes 1 Km

OBJECTIF : découverte d'une pratique sportive en milieu naturel, sécurité et équipement, équilibre, apprentissage de la citoyenneté à travers la sécurité et la responsabilité.

DEROULEMENT : activité encadrée par un moniteur, par groupe de 3 les jeunes apprennent les techniques de sécurité d'assurage et d'escalade.

- Escalade (demi-journée)
- Escalade (journée)

Kayak avec éducateur sportif

La Salle des Alpes 1 Km

THEME : le sport en milieu naturel, l'eau vive

OBJECTIF : découverte d'un milieu naturel, sensibilisation à l'environnement. Apprentissage de l'équilibre, propulsion et déplacement sur embarcation.

DEROULEMENT : découverte de l'activité et des techniques sur plan d'eau grâce à des jeux ludiques sur l'eau.
Kayak (demi-journée)

Raft avec éducateur sportif

La Salle des Alpes 200 m

THEME : le sport en milieu naturel, l'eau vive.

OBJECTIF : découverte d'un milieu naturel, sensibilisation à l'environnement. Apprentissage de l'équilibre, propulsion et déplacement sur embarcation, communication d'équipe.

DEROULEMENT : découverte de l'activité et des techniques sur plan d'eau grâce à des jeux ludiques sur l'eau.
Raft (demi-journée)

Air Boat avec éducateur sportif

La Salle des Alpes 200 m

THEME : l'eau vive.

OBJECTIF : apprendre à se déplacer (équilibre, propulsion) sur une embarcation.
Air Boat (demi-journée)

Via Ferrata avec éducateur sportif

La Salle des Alpes 1 Km

OBJECTIF : découverte d'une pratique sportive en milieu naturel, sécurité et équipement, équilibre, apprentissage de la citoyenneté à travers la sécurité et la responsabilité.

DEROULEMENT : Activité encadrée par un guide de haute montagne. Après 20 minutes de marche accès à la via Ferrata du Bez. Accessible à tous les niveaux, débutants comme confirmés.

- Via Ferrata (demi-journée)
- Via Ferrata (journée)

Piscine Briançon 20 km

THEME : activité aquatique

Piscine

Transport

VTT avec éducateur sportif La Salle des Alpes 200 m

VTT Free ride (demi-journée): Activité encadrée par un BE, équipé de Vélo suspendu, équipement de protection complet (casque intégral, plastron, gants, genouillères). Les jeunes descendent les pistes de ski de Serre Chevalier ou Montgenèvre. Découverte et apprentissage du pilotage, de la descente et des sauts.

Stage VTT Free ride: idem mais avec 4 journées. Perfectionnement sur la descente et le pilotage. Découverte de plusieurs Bike Park (Parmi ceux de Serre Chevalier ; Montgenèvre, Bardonecchia et les Ores).

VTT fond de vallée: Activité encadrée par un BE. Au départ du centre, parcours en fond de vallée de la Guisane (jusqu'au Casset).

- VTT Free ride (demi-journée)
- VTT fond de vallée (demi-journée)
- VTT location (demi-journée) uniquement pour le fond de vallée

Randonnée Pédestre avec guide de montagne La Salle des Alpes

Randonnée avec Accompagnateur en moyenne montagne. Plusieurs parcours (lieux et niveaux différents) directement au départ du centre. Explication sur la vallée de Serre Chevalier et son environnement (patrimoine, faune et flore).

- Guide (demi-journée)
- Guide (journée)

Chien de traîneau Névache ou Serre Chevalier 52 Kms

DEROULEMENT : L'activité commence la présentation des chiens, du chenil...Selon le groupe possibilité de mettre les harnais aux chiens par les enfants.

Les enfants vont par deux sur un traîneau et sont vraiment en situation de conduite (2 ou 3 chiens par traîneau), quand un enfant (ou un adulte) est mal à l'aise, possibilité d'être assis dans le traîneau du musher.

Le contact avec les chiens permet aux enfants de prendre leur place dans le groupe et de s'y sentir à l'aise. Comme dans la meute, chacun son rôle, plus ou moins en avant mais toujours indispensable au groupe.

- Chien de traîneau (demi-journée)
- Transport demi-journée (le transport n'est pas nécessaire si l'activité est pratiquée à Serre Chevalier)

Ski alpin Villeneuve La Salle

Les accompagnants "Classe, collège, lycée" tarif similaire à leur catégorie.

- Remontées mécaniques HORS vacances scolaires
- Remontées mécaniques PENDANT vacances scolaires
- Cours ESF/ 2heures (hors vacances scolaires)
- Cours ESF / 2 h30 (pendant vacances scolaires)
- Remontée mécanique (3h) (hors vacances scolaires.)
- Remontée mécanique (journée) (hors vacances scolaires)
- Remontée mécanique (journée) (pendant les vacances scolaires)
- Location matériel (demi-journée / journée)
- Insigne
- Location Casque
- Passage de test

Snowboard Villeneuve La Salle

VOIR REMONTEES MECANIQUES SELON LES DATES DE SEJOUR

- Accès Snow Park
- Location matériel (journée)
- Location casque (journée)

Initiation Astronomie "les Chemins Célestes" La Salle des Alpes

Activité encadrée par un guide. Introduction en classe: explication planète, système solaire, étoiles; mise en place d'une logique d'observation du ciel; projection principales constellation.

Ensuite sortie terrain: application pratique, histoire autour des constellations

- Uniquement en soirée 1h30 à 2h00

VTT Descente du Galibier Galibier 40 Kms **uniquement pour les enfants de plus de 12 ans**

THEME : Vtt - sport de montagne objectif: découverte et maîtrise du VTT dans un milieu montagnard. Equilibre, conduite et pilotage du VTT sur un parcours de descente naturel. DEROULEMENT : le prestataire conduit les jeunes en minibus juste en dessous du col du Galibier. Descente en vtt par les chemins adaptés et retour au centre en traversant la vallée de serre Chevalier

- Demi-journée (2 à 3h00)

Découverte du métier d'apiculteur Sur le centre

Activité encadrée par une apicultrice. Durée 2h.

Découverte du monde des abeilles et sensibilisation à la biodiversité. Présentation ludique d'une ruche et du matériel lié au métier de l'apiculteur.

Demi-journée ou veillée.

- ORGANISATION DU SEJOUR

DISPOSITIONS PARTICULIERES AUX SORTIES SCOLAIRES AVEC NUITEE(S)

INITIATIVE :

L'initiative du projet relève du professeur de la classe ou de l'équipe pédagogique. Le projet de sortie s'inscrit obligatoirement dans le cadre du projet d'école.

PROCEDURE D'AUTORISATION :

- 1) L'autorisation est délivrée, par écrit, par l'Inspecteur d'Académie, directeur des services départementaux de l'Éducation Nationale du département d'origine qui doit disposer d'un dossier complet constitué de la demande d'autorisation de départ en sortie scolaire avec nuitée(s), et de la fiche d'information sur le transport.
- 2) Le directeur d'école fait parvenir le **dossier complet** de demande d'autorisation de sortie scolaire avec nuitée(s) à l'Inspecteur de l'Éducation Nationale chargé de la circonscription dans un délai de cinq semaines au moins avant la date prévue pour le **départ** lorsque celle-ci se déroule dans le même département, **délai porté à huit semaines** pour les classes séjournant dans un département différent.
- 3) Ce dossier de demande d'autorisation est transmis par l'inspecteur de l'Éducation Nationale, qui aura donné au préalable son avis sur le contenu et l'organisation pédagogique à l'inspecteur d'Académie, directeur des services départementaux de l'Éducation Nationale du département d'origine chargé de délivrer l'autorisation de départ ainsi que, le cas échéant, aux autres administrations concernées.
- 4) Les sorties scolaires avec nuitée(s) qui ont lieu dans un autre département doivent recevoir l'avis favorable de l'Inspecteur d'Académie du département d'accueil. Il appartient à l'Inspecteur d'Académie du département d'origine de recueillir cet avis avant de délivrer l'autorisation de départ.
- 5) Les demandes d'autorisation doivent être traitées rapidement afin que, le cas échéant, l'organisateur puisse au plus tôt fournir les pièces complémentaires ou apporter les aménagements nécessaires au projet. Les décisions en retour, portant soit autorisation, soit refus motivé par écrit, devront parvenir à l'école concernée, par l'intermédiaire de l'Inspecteur de l'Éducation Nationale, dans **un délai de 15 jours avant la date prévue pour le départ** lorsque la sortie scolaire avec nuitée(s) se déroule dans le même département, **délai porté à trois semaines** pour les sorties séjournant dans un département différent.

DISPOSITONS MEDICALES :

Les certificats de vaccinations obligatoires doivent être fournis. **Faire remplir aux parents une fiche sanitaire** et demander **une autorisation écrite** permettant au responsable de la classe de prendre toute mesure d'urgence en cas d'accident et sur avis médical, à faire pratiquer toute intervention chirurgicale à l'enfant.

L'ENCADREMENT POUR LA VIE COLLECTIVE ET LE TRANSPORT :

Ecole maternelle : 2 adultes **au moins dont le maître de la classe quel que soit l'effectif de la classe.**
Au-delà de **16 élèves, 1 adulte supplémentaire** pour 8 enfants.

Ecole élémentaire : 2 adultes **au moins dont le maître de la classe quel que soit l'effectif de la classe.**
Au-delà de **20 élèves, 1 adulte supplémentaire** pour 10 enfants.

L'adulte supplémentaire peut être :

soit un animateur BAFA (en supplément nous consulter), soit un parent d'élève, soit un aide-éducateur, soit un intervenant extérieur agréé **qui agit habituellement dans l'école** (supplément nous consulter).

Le taux d'encadrement des élèves s'applique y compris dans le cadre du transport.

Le chauffeur n'est, en aucun cas, pris en compte dans le taux d'encadrement.

Dans le cadre d'un transport en car, l'ensemble des élèves, qu'ils soient d'une ou plusieurs classes, est considéré comme constituant une seule classe.

LA MISE EN PLACE DE VOTRE SEJOUR PAR LE CENTRE

AVANT VOTRE SEJOUR :

Une fois votre réservation effectuée, vous recevez une lettre et un **questionnaire très détaillé** sur les prestations à prévoir. Vous nous le retournez complété et accompagné du **planning prévisionnel** de votre séjour 2 mois avant votre arrivée.
Dans ce même courrier vous trouvez également le plan des chambres occupées par votre groupe afin de pouvoir préparer sa **répartition** et nous alerter en cas de problème.

Dès la réception de votre planning, nous vérifions les disponibilités et procédons aux **réservations des activités.**

L'organisation de votre séjour est pour nous un véritable travail de collaboration.

PENDANT VOTRE SEJOUR :

Nous **suivons scrupuleusement votre programme**, nous mettons à votre disposition notre **savoir-être** et notre **savoir-faire** en matière d'organisation et d'animation.

APRES VOTRE SEJOUR :

Nous assurons **le suivi de la qualité** de nos prestations en vous demandant de compléter un **bilan de séjour**. Nous restons à votre disposition pour vous fournir des renseignements complémentaires et assurer dans la continuité, la meilleure exploitation possible

9- ANNEXES

1 – POUR COMMUNIQUER DES NOUVELLES AUX PARENTS : UN SITE INTERNET ET UN SERVICE VOCAL

2 – FICHE TROUSSEAU



POUR COMMUNIQUER DES NOUVELLES AUX PARENTS UN SITE INTERNET ET UN SERVICE VOCAL

Pendant votre voyage scolaire à l'étranger, la Ligue de l'enseignement vous propose d'utiliser des moyens de communications gratuits. Vous pourrez d'un seul coup de téléphone ou d'un clic, rassurer et informer les parents.

Service Internet

C'est un service 100% gratuit aussi bien pour vous que pour les familles et 100% sécurisé grâce à un code d'accès. Il a été de plus conçu spécialement pour les sorties scolaires et s'adresse à tous, même si vous possédez peu de connaissances informatiques. Il est également recommandé par de nombreux conseillers TICE.

OnDonneDesNouvelles.com est un outil qui vous permettra de raconter le déroulement de vos journées et de partager en toute simplicité photos, vidéos etc. avec les familles des enfants. Pour accéder à votre journal de bord, connectez-vous sur OnDonneDesNouvelles.com muni des codes.

Pour obtenir vos identifiants ou plus d'informations, contacter votre **correspondant Ligue de l'enseignement** en précisant votre lieu de séjour, vos dates de séjour, le mail sur lequel nous pouvons vous transmettre vos codes d'accès.

Service vocal

Il s'agit d'un service de boîte vocale. Vous déposez des messages à l'attention de l'ensemble des parents, grâce à un **Numéro Vert (gratuit) 0.800.100.183**, sur la boîte vocale que vous aurez préalablement réservée (voir ci-dessous). Les messages sont alors immédiatement consultables par les parents 24h/24 ; 7 jours/7 par le **08.92.68.18.01** (0,34 Euro/Minute).

Pour obtenir gratuitement un numéro de boîte vocale :

{ Renvoyer le coupon ci-dessous :

Soit par courrier à : **Service Vocal La Ligue de L'Enseignement - BP 70769 – 44481 CARQUEFOU Cedex**

Soit par fax au : **02.51.83.85.03**

Soit par mail : contact@sv-laligue.org

{ Ou directement par internet : www.sv-laligue.org

Vous recevrez directement votre numéro de boîte vocale dans les jours qui suivent votre demande.

Pour tout renseignement complémentaire, vous pouvez nous joindre au : 02 51 83 04 24



DEMANDE DE NUMERO DE BOITE VOCALE ET DE MODE D'EMPLOI

Nom de l'établissement scolaire :

Adresse de l'établissement :

Code postal : Ville : Téléphone :

Nom du demandeur : Nom du séjour :

Date de début : Date de fin :

Nombre d'élèves : Date et signature :

A retourner par courrier à l'adresse suivante : **Service Vocal La Ligue de L'Enseignement - BP 70769 – 44481 CARQUEFOU Cedex**

FICHE DE TROUSSEAU CONSEILLE

NOM ET PRENOM DE L'ENFANT :

Ne pas oublier de marquer les vêtements que l'enfant porte sur lui et ceux de la valise.
Mettre des vêtements pratiques et peu fragiles (étiquettes cousues).



- Séjour de 6 jours :	Blouson	1	
	Tee-shirts	6	
	Sweats	2	
	slips/culottes	6	
	Pyjamas	2	
	Pantalon ou blue-jean	2	
	Survêtements	3	
	Shorts	2	
	Pull en laine manches longues	1	
	K-WAY	1	
	Paires de chaussettes	6	
- Chaussures :	Paire de tennis ou chaussures de marche	1	
	Paire de pantoufles (obligatoire)	CHAUSSON AVEC SEMELLE	1
- Trousse de toilette contenant : peigne, brosse à cheveux, brosse à dents, dentifrice, savon, shampoing, cotons tiges, serviettes de bain (2), gants de toilette (2), shampoing anti-poux.			
- Divers :	serviettes de table	2	
	Boîte de mouchoirs	1	
	Papier à lettre, enveloppe, timbres		
- En plus pour l'hiver :	Paires de chaussettes de ski	3	
	Sous pull	2	
	Bonnet	1	
	Paires de gant (dont 1 de ski)	2	
	Paires d'après ski	1	
	Combinaison de ski	1	
	Paire de lunettes de soleil	1	
	Masque de ski	1	
	Crème solaire	1	
	Anorak	1	
	Stick à lèvres	1	
- En plus pour le printemps / l'été :	Crème solaire	1	
	Casquette	1	
	Maillot de bain	1	
	Petit sac à dos (obligatoire)	1	
	Gourde	1	
	K-WAY ou imperméable (obligatoire)	1	

