

DOSSIER PÉDAGOGIQUE ANNÉE SCOLAIRE

BOIS PLAGE



Centre de Vacances « Ré la Blanche »
La Maison des enfants - 14 Rue du Clou
17580 LE BOIS PLAGE EN RE

☎: 05.46.09.72.72

vpt-boisplage@laligue.org

www.sejours-educatifs.org

LA CLASSE DE DECOUVERTES, C'EST...

- Un lieu d'expérimentation
- La rencontre avec un environnement différent
- Un partage du sensible de l'enseignant à l'élève et de l'élève à l'enseignant
- Une ouverture culturelle
- La dynamique de classe
- La possibilité de découvrir une nouvelle pratique
- Un choix pédagogique
- Un vecteur de lien social
- Un droit pour chacun que nous souhaitons réaffirmer

Dans ce dossier, vous trouverez les différentes informations relatives à notre centre de vacances de Bois Plage.

1. SITUATION GÉOGRAPHIQUE DU CENTRE

2. PRESENTATION DU CENTRE

3. FONCTIONNEMENT DU CENTRE

4. LES OBJECTIFS PEDAGOGIQUES DU CENTRE

5. ACTIONS DE DECOUVERTE ET ACTIVITES D'EVEIL

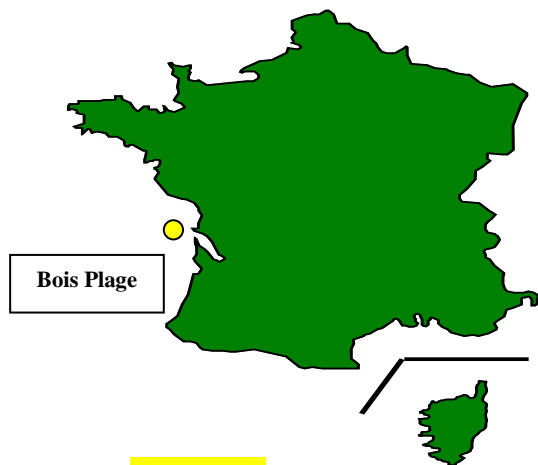
6. VISITES ET EXCURSIONS

7. ACTIVITES SPORTIVES

8. ORGANISATION DU SÉJOUR

9. ANNEXES

1. SITUATION GÉOGRAPHIQUE



Bois Plage

LES ACCES



Accès routier :

Ceci est le seul itinéraire possible pour les cars pour accéder au centre. Si par erreur vous entrer dans le centre du Bois Plage, il vous sera impossible de tourner dans les petites ruelles.

Après avoir passé le pont de l'île de Ré, au 2nd rond-point, prendre à gauche direction Itinéraire Sud « Sainte Marie en Ré »

Roulez sur 12 km pour arriver à l'entrée de Bois Plage

Au rond point, juste après la station essence Carrefour sur votre **Droite** prendre direction Saint Martin

Vous arrivez à un 1^{er} rond point prendre en **Face** direction Phare des Baleines

Au 2^{ème} rond point prendre à **Gauche** direction Phare des Baleines

Roulez environ 1,5 km et vous aurez sur votre **Gauche** un panneau indicateur **D201**

Prendre la succession de virages

Après le panneau Bois plage, prendre la 1^{er} à **Droite** et **Restez** sur la **Gauche** (prenez la petite rue de gauche)

Roulez 200 m et vous êtes arrivé.

Accès ferroviaire :

Gare de la Rochelle desservie par TGV, correspondance en car en option (25 km)

Transferts GARE LA ROCHELLE / CENTRE BOIS PLAGES / LA ROCHELLE : Nous consulter



Transferts en car 53 places : Nous consulter

Aller-retour (passage du pont inclus) : Nous consulter

Situation :

Le centre de vacances est situé au centre de l'île, au cœur de la petite bourgade pittoresque du Bois Plage en Ré et à 1 km de la plage des Gollandières, la plus belle plage de l'île.

Proximité des services :

Commerces et poste à 200 m

Paris : 490 Km, Bordeaux : 178 Km.



2 – PRESENTATION DU CENTRE

LES AGREMENTS : Agrément inspection Académique : 17.92.08 - Agrément Jeunesse et Sport : 170 511 004

LES ÉQUIPEMENTS

Construit en 1992, sur un domaine de 5 000 m², comprenant 50 chambres sur deux étages autour d'une piscine (bassin 10X15 m), le centre a été conçu pour recevoir principalement des Classes de Découverte.

Ici tout est pensé pour la convivialité et le bien être des enfants.

♿ Le centre est adapté aux handicapés moteurs, il possède 5 chambres accessibles aux personnes en fauteuil roulant.



- Parties communes :
 - 5 salles de classe : 35 m² chacune
 - une salle polyvalente - auditorium : 150m²
 - un salon- bar
 - une terrasse ensoleillée avec piscine (non surveillée)
 - une infirmerie
 - 50 chambres de 4 personnes

Les enfants seront logés en chambre à 4 lits avec 2 lits superposés et deux lits jumeaux, un cabinet de toilette équipé d'une douche, d'un lavabo et d'un WC indépendant.

Superficie : 20 à 25 m²

LE MATERIEL D'ANIMATION

Matériel Audiovisuel :

Un vidéoprojecteur
Un téléviseur
Un lecteur DVD

Salle de cinéma

Divers : Matériel de jeux de plein air et d'intérieur

MATERIEL SPORTIF

SUR LE CENTRE :

Tennis de table : 1 table de ping-pong loisir + raquettes

Piscine : bassin profondeur maxi 1m30, pataugeoire (**Pas de maître nageur**)

Boulodrome : prêt de boules de pétanque (plastique)

A 1,5 km du centre :

Tennis : 6 courts en plein air aux normes de la fédération

A 5 km du centre :

Sports nautiques : planche à voile, catamaran, surf

MATERIEL GÉNÉRAL

Une Photocopieuse avec supplément

🖨 **Une borne internet** est mise gratuitement à la disposition des enseignants.

Si vous souhaitez transférer des photos numériques, par précaution, veuillez vous munir du driver lié à votre appareil photo et des câbles nécessaires.

LE MATERIEL PEDAGOGIQUE

- Des cartes et de la documentation sur l'île de Ré et la région
- Matériel d'activités en plein air et d'activités manuelles
- Bibliothèque : livres sur la flore et la faune rhétaise

A noter que tout le matériel léger (feuilles, ciseaux, craies, colle, scotch, feutres etc.....) ainsi que le matériel propre aux activités manuelles que vous souhaitez aborder sont à prévoir par vos soins avant l'arrivée sur le centre.

3 – LE FONCT!ONNEMENT DU CENTRE



L'ÉQUIPE PERMANENTE SUR PLACE

- **Un directeur permanent coordinateur :**

Il est chargé de s'assurer du bon déroulement des séjours, de gérer les personnels salariés de la Ligue de l'enseignement et de coordonner les différentes interventions. Il joue un rôle de conseil lors de l'élaboration du projet. Il est à l'écoute de chacun lors des séjours.

- **Un économiste :**

Par le soin apporté à l'élaboration des menus et des repas, il participe au bien-être de chacun et à l'apprentissage de la diversité alimentaire.

- **Personnel d'entretien et de service :**

Il participe à la vie du centre, à la qualité de l'accueil et par conséquent à la réalisation de nos objectifs éducatifs.

- **Un encadrement spécifique en fonction de vos activités :**

Personne titulaire du Brevet d'État de la spécialité pour les activités sportives,

Accompagnateur de la Ligue de l'enseignement, guide du site ou animateur spécifique pour les visites patrimoine, environnement, etc.

- **Des animateurs :**

Durant le séjour, chaque classe (de 20 élèves payants minimum) bénéficie d'un animateur diplômé BAFA.

Cet animateur est avant tout une personne compétente pour découvrir le milieu : 6H50/jour.

En conséquence, **il est présent pour les activités mais il ne s'occupe pas de la vie quotidienne des enfants.**

Il convient donc que vous veniez avec un encadrement complémentaire ou que vous prévoyez de nous demander un animateur supplémentaire.

Les animateurs interviennent sur les groupes selon les horaires suivants (à raison de 6h50/jour) :

- Journée type : 9h – 12h ; 14h – 17h ; 20h15 – 21h05

- Journée continue : 9h – 12h ; 14h – 17h 50

- Journée vie quotidienne : 7h40 – 9h ; 12h – 14h ; 17h – 20h15 ; 21h05 – 21h20.

INFORMATIONS PRATIQUES



- **Restauration :**

- **Les horaires**

🕒 Petit déjeuner : entre 8H00 et 9H00

🕒 Déjeuner : 12H30

🕒 Dîner : 19H30

NB : les horaires seront modulables en fonction des impératifs du programme d'activité.

- le petit déjeuner est présenté sous forme de buffet (pour les collèges et les lycées) et à table (pour les élèves de primaire) où les adultes du groupe participent au service.

- les autres repas sont servis à table. Les adultes mangent à la table des enfants. C'est un moment important de la journée :

- point de repère dans la journée (pour les plus jeunes)

- Moment vital

- Moment important pour les relations enfants/ enfants et enfants/adultes

- Moment éducatif : apprendre à se servir correctement, à partager, à goûter à tous les plats, finir ce que l'on a dans son assiette, apprendre à se tenir convenablement et à utiliser les couverts, apprendre à ne pas gaspiller.

- Les régimes alimentaires sont respectés (menus adaptés) lorsqu'ils nous sont communiqués avant le séjour par écrit.



IMPORTANT

De plus en plus d'enfants souffrent d'allergies alimentaires. Ces allergies peuvent présenter une dangerosité potentielle très importante.

En conséquence de quoi, nous demandons aux responsables de la classe et aux accompagnateurs de groupes de prendre toute mesure permettant à la Ligue de l'Enseignement de déterminer si la nature de l'allergie d'un enfant est compatible avec la vie en collectivité.

Nous demandons impérativement à recevoir d'une part, le régime alimentaire défini par les parents et/ou le médecin, et d'autre part, un certificat médical établi par le médecin traitant attestant que la santé de l'enfant est compatible avec une restauration de collectivité.

Joindre si nécessaire le PAI (Plan d'Accueil Individualisé).

Nous attirons votre attention sur le fait qu'à défaut de recevoir ces documents, nous nous autorisons à refuser l'accueil de tout enfant pour lequel l'allergie alimentaire nous serait signalée très tardivement voire sur place.

Vous avez la possibilité de commander des pique-niques. (Sur demande écrite avant le séjour).

LE FONCT!ONNEMENT DU CENTRE (SUITE)



Une journée type :

- ⌚ 7H30 - 8H00 Lever, toilette, rangement des chambres
- ⌚ 8H00 - 9H00 Petit-déjeuner en salle de restaurant
- ⌚ 9H00 - 12H00 Classe avec temps de récréation ou activité de découverte
- ⌚ 12H30 Déjeuner en salle de restaurant
- ⌚ 14H00 - 18H00 Activités de découverte organisées avec les **animateurs (avec goûter)**
- ⌚ 18H00 - 19H30 Douche, temps calme, courrier.
- ⌚ 19H30 - 20H30 Dîner en salle de restaurant
- ⌚ 20H30 - 21H15 Veillée animée par les **animateurs** ou intervenant spécifique.
- ⌚ 21H15 - 21H30 Coucher des enfants

Cette journée "type" est modifiable en fonction de l'âge des enfants, de votre projet pédagogique et du rythme de vie du séjour.



• Sécurité, santé :

- Parmi le personnel d'encadrement, une personne (ou plusieurs) est titulaire de l'AFPS / PSC1.
- Chaque animateur à une trousse de secours avec les produits de premières urgences.
IMPORTANT : l'assistant sanitaire n'a pas le droit de prodiguer des soins. Il ne peut en aucun cas se substituer au médecin.
Si un enfant suit un traitement médical, vous devez le signaler au centre et joindre une photocopie à la fiche sanitaire.

Docteur BOUTIN

25 rue de l'Eglise (200m)
17580 LE BLOIS PLAGE EN RE
☎ : 05.46 09 08 64

Cabinet RENARD

2 rue des Pingettes (800m)
17580 LE BLOIS PLAGE EN RE
☎ : 05.46. 68 70 78

Hôpitaux les plus proches :

Hôpital de Saint Martin (3,5 km)
Uniquement haute saison – juillet et août
☎ : 05.46.69.20.01

Hôpital Saint Louis à la Rochelle (25 km)
☎ : 05.46.45.50.50





- **Entretien :**

- le nettoyage des chambres et sanitaires est effectué tous les 2 jours. Les locaux communs sont nettoyés tous les jours.

Les draps et taies d'oreiller sont fournis. Les draps sont changés tous les 10 jours.

- Signalez à votre arrivée les lits pour lesquels une alèse doit être prévue.

Chaque enfant fera son lit (les plus jeunes aidés des adultes), et rangera ses vêtements.

- le lavage de linge des enfants a lieu une fois par semaine (par tranche entière de sept jours).
- Les chambres doivent être libérées au plus tard à 9H00 afin de permettre au personnel de procéder au nettoyage, **y compris le jour de départ** quel que soit le dernier repas pris au centre.
- Pour des raisons de sécurité et d'hygiène, l'accès à la cuisine est formellement interdit à toute personne étrangère au service.

- **Nous rappelons qu'il est interdit de fumer dans les chambres et les parties communes (restaurant, salle polyvalente, salles d'activités).**

- **La toilette :**

Les enfants prendront une douche chaque soir après les activités.

- **Courrier :**

Tout courrier dûment affranchi peut être déposé le matin à l'accueil. Arrivé à partir de 12h00 et levée vers 10h00.

✉ **Adresse du Centre**

Centre de Vacances « Ré La Blanche »

Nom de l'Enfant..... Nom de l'Ecole.....

14 Rue du Clou

17 580 LE BLOIS PALGE EN RE

☎ : 05.46.09.72.72



4. LES OBJECTIFS PEDAGOGIQUES DU CENTRE

Ce séjour permettra :

- de passer de la vie familiale à la vie en collectivité
- de découvrir un milieu et un environnement différents
- de développer la socialisation et la responsabilité des enfants
- de les rendre plus autonomes
- de pratiquer de nouvelles activités physiques
- d'acquérir des connaissances relatives à ces découvertes
- de s'enrichir et de s'épanouir tant sur le plan physique que sur le plan affectif

La socialisation et la responsabilisation

La responsabilisation est favorisée par le fait que les enfants deviennent plus autonomes en quittant leurs parents, leur milieu familial et leur environnement habituel.

La socialisation est favorisée par la vie en collectivité :

- respect des règles de vie
- respect des autres et de leurs différences
- respect de soi



La découverte d'un milieu et d'un environnement différents

La classe d'environnement est l'occasion de découvrir de manière active un milieu physique particulier : étudier le relief, la faune, la flore, l'habitat, les métiers, les coutumes. C'est le moment de découvrir un autre mode de vie et de sensibiliser les enfants à la nature et aux problèmes écologiques.



5 - ACTIONS DE DECOUVERTE ET ACTIVITES D'EVEIL

Visite du Port de Saint Martin en Ré

(8 km)



OBJECTIF: connaissance d'une cité marquée par son histoire. Découverte de la vocation militaire, commerciale et religieuse de l'île.

DEROULEMENT : Promenade à pied à 3,5 km du village (durée – 3 heures). Possibilité de faire une enquête sur Saint Martin. Visite de l'Eglise gothique (ruines du Grand Fort) qui porte les traces de l'invasion anglaise du XVIIe.
(Ascension du clocher **en supplément**)

Prestations possibles :

- Visite simple du port de St Martin (par nos animateurs) (3h)
- Transport demi journée

Visite du musée Ernest Cognac à Saint Martin en Ré

(8 km)



Plongez dans l'histoire du grand siècle, celui de Louis XIV et de Vauban à travers des espaces de films

Prestations possibles :

- Visite simple musée Ernest Cognac (1h30)
- Transport demi journée

Visite village de La Flotte en Ré

(18 km)



OBJECTIF: Découverte d'un village riche en passé historique

DEROULEMENT : Promenade dans ce village rhétais, son port, son église, son marché et ses ruelles, l'habitat traditionnel et les maisons d'armateurs. Abbaye des Chateliers : parcours découverte de ce monastère cistercien du 12ème siècle avec plan d'orientation, apports historiques.

Prestations possibles :

- Visite simple du village de la Flotte (2h)
- Transport demi journée

Musée du Platin à La Flotte en Ré

(14 km)



Sur 4 niveaux d'exposition on retrouve le passé maritime de l'île de Ré (photos, maquettes, objets insolites) et autres curiosités. Possibilité de jeu de piste (à photocopier par le lieu d'hébergement).

Prestations possibles :

- Visite guidée musée du Platin (1h30)
- Transport demi journée

Les Marais Salants à Loix en Ré

(20 km)



OBJECTIF: Découverte de l'histoire du sel, du fonctionnement des marais salants et du travail des sauniers aux gestes ancestraux.

DEROULEMENT : Départ en car ou en vélo pour Loix. L'écomusée des marais salants vous propose à l'année, la découverte des marais salants rhétais.

Après une visite de l'exposition « Sel de mer, sel de Ré », un guide vous expliquera l'histoire des marais ainsi que la technique de production.

Durée – 1 heure

Possibilité de louer des vélos (voir tarifs location vélo)

Prestations possibles :

- Visite simple musée de sel (1h)
- Transport demi journée

Cabane Ostréicole Huitrière de Ré

km)

(16



OBJECTIF: Découverte de l'ostréiculture.

DEROULEMENT : Départ en car ou en vélos jusqu'à la ferme ostréicole.

Visite commentée (par l'animateur) sur l'élevage de l'huître.

Possibilité de louer des vélos (voir tarifs location vélo)



Prestations possibles :

- Visite simple de l'ostréiculture (1h)
- Transport demi journée

Le phare des Baleines à St Clément des Baleines

(40 km)



OBJECTIF: Ascension du phare, vue à 360°

DEROULEMENT : Départ en car ou à vélo (**prévoir sur la journée**) pour St Clément des Baleines.

Visite du phare construit en 1854 – hauteur de 57 m (257 marches) – il offre une vue imprenable sur les marais salants ainsi que sur la pêche en écluse.

Visite du musée du Phare, au pied de la vieille tour des baleines, ce nouvel espace-musée aide à comprendre la création des phares à travers des séquences multimédias, panneaux et objets. Une exposition qui devrait ravir petits et grands.

Possibilité de louer des vélos (voir tarifs location vélo)

Prestations possibles :

- Visite du musée du Phare + phare (1h30)
- Transport demi journée

Le port et l'aquarium de La Rochelle

(72 km)



OBJECTIF: Découverte de la célèbre ville de La Rochelle

DEROULEMENT : Une balade inoubliable dans les rues de La Rochelle vous est proposée. La découverte de ses célèbres arcades, de son charmant hôtel de ville ainsi que de son vieux port et des Tours, vestiges des fortifications de la ville. La visite de l'aquarium sera pour vous une découverte de chaque instant. Un nouvel édifice, des dimensions multipliées par 6, un site prestigieux, des technologies de pointe et une mise en scène originale (des expositions et des conférences vous seront également proposées). Bref tout ce qu'il faut pour passer un moment magique et inoubliable.

Attention Le port + aquarium : Les 3 Tours : une tour au choix (St Nicolas ou La Lanterne ou La Chaîne)

Prestations possibles :

- Visite Port + Aquarium (2h30)
- Visite Le port + aquarium : Les 3 Tours (1 tour au choix) (3h30)
- Transfert demi journée ou journée



Musée maritime de La Rochelle

(72 km)



OBJECTIF: Découverte du patrimoine maritime.

DEROULEMENT : Départ en car l'après-midi –Le Musée Maritime vous invite à une véritable croisière « à flot et à terre ». A flot : le musée situé dans l'ancien bassin des chalutiers du Vieux Port. A terre, le musée est complété de toiles colorées.

Sa collection comporte huit navires dont six sont classés Monuments Historiques.

Prestations possibles :

- Visite libre musée Maritime (2h)
- Transfert demi journée ou journée

Musée des automates de La Rochelle

(72 km)



OBJECTIF: Découverte du patrimoine.

DEROULEMENT : Départ en car l'après-midi –Le Musée des Automates présente une vaste collection. Au cours de votre visite, vous découvrirez des automates anciens, des scènes animées de la Rochelle, son port, ses bateaux etc...

Prestations possibles :

- Visite libre musée des Automates (1h) Possibilité de « billet duo » avec le Musée des modèles réduits (1h)
- Transfert demi journée ou journée

Musée des modèles réduits de La Rochelle

(72 km)



OBJECTIF: Découverte du patrimoine.

DEROULEMENT : Départ en car l'après-midi –Le Musée des modèles réduits présente une vaste collection. Au gré de votre voyage dans ce "petit monde" de l'imaginaire, vous découvrirez des voitures, des bateaux, des trains, des avions, véritable savoir-faire des miniatures



Prestations possibles :

- Visite libre musée des modèles réduits (1h) Possibilité de « billet duo » avec le Musée des Automates (1h)
- Transfert demi journée ou journée

Les oiseaux du marais à la réserve de Lilleau des Niges

(52 km)



OBJECTIF: Connaissance des oiseaux de la réserve naturelle de Lilleau des Niges, gérée par la Ligue pour la Protection des Oiseaux. Découverte des oiseaux migrateurs, les espèces protégées, la protection et la prévention.

DEROULEMENT : Dans l'île de Ré, les marais tiennent une place importante pour les hommes et les oiseaux car ils font partie des principales zones ornithologiques d'Europe. L'accueil et la visite sont encadrés par un spécialiste de la LPO.

Durée de la visite – 1h30

Vous pourrez découvrir : le rôle des réserves naturelles, l'intérêt de l'île de Ré pour l'avifaune, l'identification des principales espèces sur le terrain, l'adaptation, le régime alimentaire, la migration, le baguage, les plantes typiques ...

Attention: Si vous optez pour le vélo il faut prévoir la sortie en journée complète

Prestations possibles :

- Intervention LPO (1h30) + musée (30 mn)
- Intervention LPO + musée + location vélo & casque (journée)
- Transport demi journée ou journée

Les Grands Navigateurs à Rochefort

(120 km)



OBJECTIF: Découverte de l'univers des marins en partant de la littérature avec le monde imaginaire de Pierre Loti pour aller ensuite voir la ville natale de Champlain.

DEROULEMENT : Départ en car pour Rochefort, cité de Pierre Loti, ville aux bégonias qui offre encore le parfum du passé, des temps glorieux de la marine à voile. Le long de ses larges rues tracées au cordeau et dans ses jardins à la française, déambulent aujourd'hui les

élèves des écoles de la marine et de l'armée de l'air.

Possibilité de visiter la corderie royale, longue de 373 m (longueur des cordages, construite en 1666 par Colbert).

Prestations possibles :

- Visite de la Corderie Royale (1h30)
- Transport-journée

De Louis XIV à Napoléon sur l'Île d'Aix

(8 km)



OBJECTIF: Découverte de l'Île d'Aix.

DEROULEMENT : Croisière maritime à la journée avec approche de Fort Boyard.

Sa petite taille, véritable modèle de « l'île au milieu de l'océan » et son histoire maritime contribuent à une découverte paisible et variée. Croissant de verdure et de sable fin dont le sentier littoral parcourt ses 7 km de côte, vous pourrez vous imprégner sans modération de son charme insulaire

comme un certain Napoléon.


Prestations possibles :

- Croisière vers l'île d'Aix (1h30)
- Atelier de la nacre (00h30)
- Musée Napoléon (00h30)
- Musée Africain (00h30)
- Transport (transfert)



Zoo de la Palmyre et la station balnéaire de Royan

(215 km)



OBJECTIF: Découverte d'une station balnéaire et du premier parc zoologique en France.


DEROULEMENT : Départ pour la journée en car, passage à la rochelle, Rochefort en prenant le Pont du Martrou. Le Zoo de la Palmyre est des plus importants d'Europe et actuellement le premier parc zoologique de France. Il s'étend sur une superficie de 14 ha et présente plus de 1 600 animaux.

Prestations possibles :

- Visite Zoo (5h00)
- Transport journée

Le Futuroscope à Poitiers

(340 km)



OBJECTIF: Découvrir les technologies de l'image à travers les nombreuses attractions : un festival de sensations.

DEROULEMENT : Départ en car pour le Futuroscope de Poitiers. Le parc européen de l'image vous propose un cinéma interactif (vous choisissez votre scénario), un cinéma dynamique (votre fauteuil bouge au rythme de l'image) et d'autres animations avec un support pédagogique approprié.

Prestations possibles :

- Futuroscope (la journée)
- Transport journée

Visite d'une écluse à poisson à Sainte Marie

(21 km)



OBJECTIF: Visite d'une écluse à poisson.

DEROULEMENT : Départ en car pour Ste Marie en Ré. Visite d'un patrimoine rhétais: les écluses à poissons. Vous découvrirez l'originalité du patrimoine naturel et bâti.

Ouverture à partir de Pâques

Prestations possibles :

- Visite écluse (1h30)
- Transport demi journée

Fort de la prée à Rivedoux

(25 km)



OBJECTIF : Découverte du plus ancien fort militaire de l'île de Ré.

DEROULEMENT : Classe Vauban (mars/avril/mai/juin/septembre)

Départ en car pour Rivedoux. Visite du Fort de la Prée : le plus vieux fort militaire de l'île.

Prestations possibles :

- Visite simple fort de la prée (1h30)
- Transport demi journée

Animaux étranges du bord de mer



DEROULEMENT : ½ journée – à partir du CP

Sortie sur l'estran rocheux : observation des conditions de vie et des particularités de la faune et la flore marine.

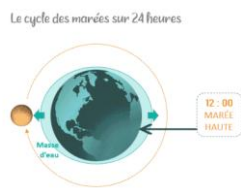
Durée : 2h30

Prestations possibles :

- Thème Animaux 2h30

(Prévoir bottes pour cette activité)

Le Cycle des marées



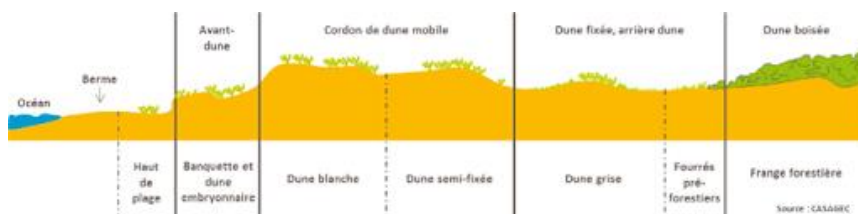
OBJECTIF : Initiation à la découverte du cycle des marées.

DEROULEMENT : L'animateur schématise « le cycle des marées » en référence du principe de Newton.

Prestations possibles :

- Thème Marées (2h)

La faune et la flore, l'écosystème des dunes



DEROULEMENT : A 1km du village – 2 heures, à partir du CP en sortie.

Etude de la formation de la dune, son évolution, son importance dans l'éco système rhétais, moyen mis en place pour la protéger.

Prestations possibles :

- Thème Dunes (2h)

La pêche à pied



DEROULEMENT : Promenade à pied (1km à 2 km) – 2 heures.

Découverte de la faune aquatique et de la flore de notre littoral.

Observation des comportements des animaux et végétaux sur l'estran.

Prestations possibles :

- Thème Pêche à pied (1h30/2h)

(Prévoir bottes pour cette activité)

TP à l'aquarium de la Rochelle

(72 km)



DEROULEMENT : Du CM1 au lycée. A l'aide de microscopes, observation des animaux et leur naissance avec le thème : Gros plan sur une naissance.
Durée : 2 heures + temps de visite

Prestations possibles :

- Visite aquarium + TP (3h)
- Transport demi journée

Les Oiseaux - Les Portes ou La Couarde

(10 ou 52 km)



DEROULEMENT : Initiation à l'ornithologie, apprendre à observer les oiseaux et appréhender la nature (utilisation de jumelles, de longue vue et d'un guide ornithologue)

Plusieurs lieux d'observations possibles :
Initiation ornithologie (1h30)

Prestations possibles :

- 1 / départ à pied pour la base nautique du Goisil, observation des oiseaux du marais et de l'estran rocheux
- 2 / départ en bus pour la base nautique du Goisil, observation des oiseaux du marais et de l'estran rocheux
- 3 / départ en bus pour la réserve naturelle de Lileau des Niges, observation des oiseaux du littoral rhétais

Ateliers proposés par les animateurs

- Création en bois flotté
- Land Art sur la plage



- Création « tableau déco récup » «2 nouvelles photos : le bateau et le poisson

Soirée contes (par les animateurs)



Soirée Contes: Les voix de l'océan parlent et tour à tour votre imagination vous suggère la ligne de crête des vagues, l'horizon bleu de la mer, le pinceau lumineux d'un phare, la courbure de la terre... L'océan vit alors pleinement en vous.

Par les animateurs du centre

Prestations possibles :

- Soirée contes (1h)

Soirée à thème en rapport avec le milieu local

Par les animateurs du centre

Prestations possibles :

- Soirée balisage des phares (1h30)



Soirée jeux, boum, chants, vidéo

Par les animateurs du centre

Prestations possibles :

- Soirée jeux (1h)
- Soirée boum (1h15)
- Soirée chants (1h)
- Soirée vidéo (1h)

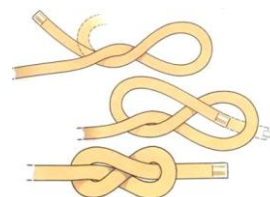


Soirée nœuds marins

Par les animateurs du centre

Prestations possibles :

- Soirée nœuds marin (2h)
- Corde (1mètre)



Voile La Couarde ou Rivedoux

(12 ou 29 km)



1 intervenant pour 10 à 12 enfants
Planche à voile OU catamaran

Prestations possibles :

- Voile à Couarde (2h)
- Transport demi journée
- Voile à Rivedoux (2h)
- Transport demi journée

Equitation

La Flotte en Ré

(18 km)



Séance pour les classes de 2 heures (1h de monte - 1h d'hippologie)
1 intervenant pour 10 à 12 enfants

Prestations possibles :

- Séance Equitation : monte (2h)
- Séance Equitation : monte (1h)
- Séance Equitation : hippologie (30min - 1h)
- Transport demi journée

Intervenant non agréé par l'Inspection Académique

Vélo

Sur le centre



Location vélo avec casque - **ATTENTION 1 adulte pour 6 enfants (enfant : avoir une bonne maîtrise du vélo et du code de la route)**

Prestations possibles :

- Location vélo (demi-journée)
- Location vélo (journée)

Surf

Bois Plage en Ré

(5 km)



1 intervenant pour 10 à 12 enfants
Pas de transport à prévoir

Prestations possibles :

- Séance Surf (1h30)

Paddle (en remplacement du surf si météo non favorable pour le surf)

Bois Plage en Ré

(5 km)



Prestations possibles :

- Paddle (1h30)

Catamaran

(6 km)



Prestations possibles :

- Catamaran (2h)

Bois Plage

Bois Plage en Ré

(3 km)



Prestations possibles :

- Visite village (1h00)

8 - ORGANISATION DU SEJOUR

DISPOSITIONS PARTICULIERES AUX SORTIES SCOLAIRES AVEC NUITEE(S)

INITIATIVE :

L'initiative du projet relève du maître de la classe ou de l'équipe pédagogique. Le projet de sortie s'inscrit obligatoirement dans le cadre du projet d'école.

PROCEDURE D'AUTORISATION :

- 1) L'autorisation est délivrée, par écrit, par l'inspecteur d'Académie, directeur des services départementaux de l'Éducation Nationale du département d'origine qui doit disposer d'un dossier complet constitué de la demande d'autorisation de départ en sortie scolaire avec nuitée(s), et de la fiche d'information sur le transport.
- 2) Le directeur d'école fait parvenir le **dossier complet** de demande d'autorisation de sortie scolaire avec nuitée(s) à l'inspecteur de l'Éducation Nationale chargé de la circonscription dans un délai de cinq semaines au moins avant la date prévue pour le **départ** lorsque celle-ci se déroule dans le même département, **délaï porté à huit semaines** pour les classes séjournant dans un département différent.
- 3) Ce dossier de demande d'autorisation est transmis par l'inspecteur de l'Éducation Nationale, qui aura donné au préalable son avis sur le contenu et l'organisation pédagogique à l'inspecteur d'Académie, directeur des services départementaux de l'Éducation Nationale du département d'origine chargé de délivrer l'autorisation de départ ainsi que, le cas échéant, aux autres administrations concernées.
- 4) Les sorties scolaires avec nuitée(s) qui ont lieu dans un autre département doivent recevoir l'avis favorable de l'inspecteur d'Académie du département d'accueil. Il appartient à l'inspecteur d'Académie du département d'origine de recueillir cet avis avant de délivrer l'autorisation de départ.
- 5) Les demandes d'autorisation doivent être traitées rapidement afin que, le cas échéant, l'organisateur puisse au plus tôt fournir les pièces complémentaires ou apporter les aménagements nécessaires au projet. Les décisions en retour, portant soit autorisation, soit refus motivé par écrit, devront parvenir à l'école concernée, par l'intermédiaire de l'inspecteur de l'Éducation Nationale, dans **un délai de 15 jours avant la date prévue pour le départ** lorsque la sortie scolaire avec nuitée(s) se déroule dans le même département, **délaï porté à trois semaines** pour les sorties séjournant dans un département différent.

DISPOSITONS MEDICALES :

Les certificats de vaccinations obligatoires doivent être fournis. **Faire remplir aux parents une fiche sanitaire** et demander **une autorisation écrite** permettant au responsable de la classe de prendre toute mesure d'urgence en cas d'accident et sur avis médical, à faire pratiquer toute intervention chirurgicale à l'enfant.

L'ENCADREMENT POUR LA VIE COLLECTIVE ET LE TRANSPORT :

Ecole maternelle : 2 adultes **au moins dont le maître de la classe quel que soit l'effectif de la classe.**

Au-delà de **16 élèves, 1 adulte supplémentaire** pour 8 enfants.

Ecole élémentaire : 2 adultes **au moins dont le maître de la classe quel que soit l'effectif de la classe.**

Au-delà de **20 élèves, 1 adulte supplémentaire** pour 10 enfants.

L'adulte supplémentaire peut être :

Soit un animateur BAFA (en supplément nous consulter), soit un parent d'élève, soit un aide-éducateur, soit un intervenant extérieur agréé **qui agit habituellement dans l'école** (supplément nous consulter).

Le taux d'encadrement des élèves s'applique y compris dans le cadre du transport.

Le chauffeur n'est, en aucun cas, pris en compte dans le taux d'encadrement.

Dans le cadre d'un transport en car, l'ensemble des élèves, qu'ils soient d'une ou plusieurs classes, est considéré comme constituant une seule classe.

LA MISE EN PLACE DE VOTRE SEJOUR PAR LE CENTRE

AVANT VOTRE SEJOUR :

Une fois votre réservation effectuée, vous recevez une lettre et un **questionnaire très détaillé** sur les prestations à prévoir. Vous nous le retournez complété et accompagné du **planning prévisionnel** de votre séjour 2 mois avant votre arrivée.

Dans ce même courrier vous trouvez également le plan des chambres occupées par votre groupe afin de pouvoir préparer sa **répartition** et nous alerter en cas de problème.

Dès la réception de votre planning, nous vérifions les disponibilités et procédons aux **réservations des activités.**

L'organisation de votre séjour est pour nous un véritable travail de collaboration.

PENDANT VOTRE SEJOUR :

Nous **suivons scrupuleusement votre programme**, nous mettons à votre disposition notre **savoir-être** et notre **savoir-faire** en matière d'organisation et d'animation.

APRES VOTRE SEJOUR :

Nous assurons **le suivi de la qualité** de nos prestations en vous demandant de compléter un **bilan de séjour**. Nous restons à votre disposition pour vous fournir des renseignements complémentaires et assurer dans la continuité, la meilleure exploitation possible de votre découverte.

9 – ANNEXES

**1 – POUR COMMUNIQUER DES NOUVELLES AUX PARENTS :
UN SITE INTERNET**

2 – FICHE TROUSSEAU

POUR COMMUNIQUER DES NOUVELLES AUX PARENTS AVEC UN SITE INTERNET

Pendant votre voyage scolaire à l'étranger, la Ligue de l'enseignement vous propose d'utiliser des moyens de communications gratuits. Vous pourrez d'un seul clic, rassurer et informer les parents.

Service Internet

C'est un service 100% gratuit aussi bien pour vous que pour les familles et 100% sécurisé grâce à un code d'accès. Il a été de plus conçu spécialement pour les sorties scolaires et s'adresse à tous, même si vous possédez peu de connaissances informatiques. Il est également recommandé par de nombreux conseillers TICE.

OnDonneDesNouvelles.com est un outil qui vous permettra de raconter le déroulement de vos journées et de partager en toute simplicité photos, vidéos etc. avec les familles des enfants.

Pour accéder à votre journal de bord, connectez-vous sur OnDonneDesNouvelles.com muni des codes.

Pour obtenir vos identifiants ou plus d'informations, contacter votre **correspondant Ligue de l'enseignement** en précisant votre lieu de séjour, vos dates de séjour, le mail sur lequel nous pouvons vous transmettre vos codes d'accès.

FICHE DE TROUSSEAU CONSEILLE

NOM ET PRENOM DE L'ENFANT :.....

Ne pas oublier de marquer les vêtements que l'enfant porte sur lui et ceux de la valise.
Mettre des vêtements pratiques et peu fragiles (étiquettes cousues).
Et un grand sac pour le linge sale de tous les jours

SÉJOUR DE 6 JOURS

- | | |
|---|--------------------------------------------------------------------------------------------------|
| 1 | BLOUSON |
| 6 | TEE-SHIRTS |
| 2 | SWEETS |
| 8 | SLIPS/CULOTTES |
| 2 | PYJAMAS |
| 1 | PANTALON SOLIDE (jeans) |
| 2 | SURVETEMENTS |
| 2 | SHORTS |
| 1 | PULL EN LAINE MANCHES LONGUES |
| 1 | K-WAY |
| 6 | PAIRES DE CHAUSSETTES |
| 2 | SERVIETTES DE TOILETTE (1 seule suffit pour 6 jours) |
| 2 | GANTS DE TOILETTE |
| 1 | NECESSAIRE DE TOILETTE (brosse à dents, dentifrice, savon, shampooing, peigne, brosse à cheveux) |
| 1 | PAIRE DE PANTOUFLES |
| 1 | PAIRE DE TENNIS (pas neuve) |
| 1 | BOITE DE MOUCHOIRS EN PAPIER |
| 1 | SHAMPOOING ANTI-POUX |
| 1 | PAIRE DE BOTTES |
| 1 | MAILLOT DE BAIN (short de bain interdit pour les garçons) si séance de piscine |
| 1 | SERVIETTE DE BAIN (voile) |
| 1 | CREME SOLAIRE |
| 1 | PAIRE DE CHAUSSURES POUR LA VOILE |
| 1 | SAC A DOS POUR LE PIQUE-NIQUE (pas trop petit) |
| 1 | CASQUETTE |
| 1 | GOURDE |

