

# les **Chavannes**



DOSSIER DE PRESENTATION DU CENTRE



# SOMMAIRE

- 7 bonnes raisons pour partir en classe de découverte

## 1 - Le site

- Présentation du Centre Les Chavannes
- Présentation du village d'Onnion
- La Station des Brasses

## 2 - L'Équipe du centre

- L'Équipe de Direction
- Le Personnel d'Animation
- L'Assistante Sanitaire
- Le Personnel Technique

## 3 - Equipement du centre

## 4 - la journée type en classe de neige

## 5 - Visites, intervenants, excursions, thèmes

## 6- Annexes

Agrément des intervenants Ski Alpin

Plan de la commune

Implantation du Centre

Plan des hébergements

Plan des chambres

# 7 Bonnes raisons pour partir en classe de neige

## 1 - ACQUERIR PLUS D'AUTONOMIE

- Développer la curiosité, la créativité.
- Donner le goût et le sens des responsabilités.
- Apprendre à gérer la vie quotidienne.

## 2 - AMELIORER LES COMPETENCES METHODOLOGIQUES

S'approprier une démarche scientifique en situation, traiter l'information, observer, chercher, analyser, comparer, émettre des hypothèses, vérifier.

## 3 - CONSTRUIRE LES CONCEPTS DE TEMPS ET D'ESPACE

Se situer dans de nouveaux espaces, connaître le passé, le présent, le futur d'un environnement donné.

## 4 - REINVESTIR LES CONNAISSANCES DE BASE

Les construire par l'activité : écrire, lire, parler, compter, pour questionner, communiquer, raconter en se servant de la stimulation d'un milieu et d'un mode de vie nouveaux.

## 5 - S'APPROPRIER DES TECHNIQUES OU DES OUTILS

S'exprimer, communiquer, pratiquer des activités sportives ou culturelles, utiliser des outils technologiques.

## 6 - DEVENIR ACTEUR DE SON PROPRE AVENIR

Comprendre la diversité d'un environnement et la structuration d'un milieu. Regarder ailleurs pour mieux penser le ici et le présent, penser globalement pour agir localement.

## 7 - SAVOIR ETRE ET VIVRE ENSEMBLE

Apprendre la vie sociale, la tolérance, construire une démarche citoyenne grâce à la vie en collectivité

# 1 - le site

## Le Centre Les Chavannes

Le Centre les Chavannes est la propriété de la commune d'Onnion.  
Le gestionnaire est la **Fédération des Œuvres Laiques de Haute Savoie**.

Année d'ouverture : **1980**

N° d'inscription au répertoire départemental : **4.01.205.02**

des sorties scolaires avec nuitées.

Le centre est agréé par l'Éducation Nationale pour l'accueil de **6** classes.

**Le Centre Les Chavannes** est composé de **4** bâtiments reliés par des galeries couvertes :

- Le bâtiment principal « **La Chavanne** » regroupe les principaux services du Centre sur 5 niveaux soit:
  - l'Accueil et les bureaux
  - une salle à manger de 200 places (tables 4,5,6 places)
  - la cuisine
  - la lingerie
  - 6 salles de classe ou d'activités
  - la salle de spectacles de 200 places
- 3 bâtiments d'hébergements de 5 niveaux chacun « **le Grand Champ, les Combes, le Rocher Blanc** ».

Le Centre a une capacité de 81 chambres réparties en chambres de 2 à 5 lits. Toutes les chambres sont équipées d'une salle d'eau (lavabo, douche et WC).

A chaque étage des chambres sont réservées pour les adultes (enseignants, animateurs, accompagnateurs).

Quelques jours avant le début du séjour et en fonction de l'effectif de la classe, nous vous communiquons le plan des chambres afin de préparer l'installation des enfants avant votre départ.

Une salle enseignant et la salle informatique sont situées au rez de chaussée du bâtiment « le Grand Champ ».

Un local ski est installé au rez de chaussée du bâtiment « le Rocher Blanc ». Ce local permet le rangement du matériel de ski alpin ainsi que l'équipement vestimentaire des enfants. Il est surchauffé la nuit.

# ONNION

1000 ONNIONAIS (environ), 1897 ha, 803 mètres (mairie)

Surnom : LES ONNAROGNAUDS

Graphies anciennes :

Ognuns ( 1288 ), Ugnions ( 1327 ), Ognions ( 1416 ).

Lieu-dit Dorjon : Dorjonem ( 1103 )

Lieu-dit Sévillon : Syrillon.



La commune, assez vaste, s'étend sur les deux rives du torrent du Risse, prenant la forme d'une conque sur la rive droite ; les terrains sont assez vallonnés. Elle s'étage de 750 m jusqu'à 1764 m à la tête des Fogly ( ou Follys = bois de feuillus ).

Elle comptait au début du XX<sup>ème</sup> siècle 16 hameaux ou villages plus le chef - lieu les Chavannes ( = Maison rustique ), les Choseaux ( vieille maison ou mesure ), les Combes ( petit vallon avec ou sans ruisseau ), Cotterets ( petites côtes ), les Granges ( anciens domaines seigneuriaux le plus souvent religieux ), Laitraz ( = route pavée, cf latin strata école de hameau) ou Letraz ( l'Etraz ), la léchère ( lieu humide ou poussent la laîche), à Moulin, les Plagnes ( terrain plat uni ), le Pessey ( bois d'épicéas ), la Pierre ( zone pierreuse ), vers le Say ( vers le rocher, Saxum ) ou le Saix, Sévillon ( sans doute Chevillon, nom d'homme gaulois Cabinius ou latin Cavilla ), les Somety ( Chaumety ou patois Chomety, cabane au toit de chaume, ou de mulet = sommier, bête de somme ), Tigny (domaine d'un Tignus, gallo-romain ) la Villaz ( village, dérivé de villa, domaine foncier gallo-romain ) ou Villiaz.

Aujourd'hui, on compte 80 lieux-dits parmi ceux-ci, il n'y a que deux "Chez" (= casa = maison, à l'origine une seule pour une famille ), signe d'un peuplement postérieur au XV<sup>ème</sup> siècle ( chez Bernard ), mais plusieurs " les " qui ont parfois le même sens : les Pierriers ( lieu de pierres ), les Tattes ( lieu de maigre végétation ), les Jourdillets ( vergers puis jardins ), les Ferrages ( lieu où se tenait la foire aux bestiaux), les Rottes ( de routes !, terre bordant les chemins, plus scierie ). Il existait deux tourbières vers chez Béné ( = Béni ) et les Granges de Plaines-Joux ( forêt sur replat ) et une ancienne carrière.

Onnion est situé à 5 km de Saint-Jeoire par la D 26 et les gorges du Risse puis par la même route, on atteint Marignier, 8 km, puis Bonneville (sous préfecture) à 9 km par la D 6.

C'est la seule commune de Haute Savoie qui possède des vestiges d'occupation humaine datant du paléolithique. La grotte de Baré a fourni de l'outillage moustérien ( 70.000- 35.000 avant J.C ) et des ossements d'animaux ( grands ours des cavernes, bouquetins, chamois ).

A 1100 m d'altitude, il y a près de 70.000 ans, un campement de chasseurs néanderthaliens.

Dans un acte du Regeste genevois de 1288 ( recueil de textes ), il est fait mention d'un Anselme d'Onnion .

Le nom de la commune proviendrait du celtique oum = frêne. Onnion, hameau de Mieussy, est resté pendant longtemps une filiale de la paroisse de Mieussy; elle

devient, après plusieurs essais négatifs, indépendante en 1803.

Le territoire appartenait au domaine ducal; en 1699, le duc Victor Amédée II vendit les fiefs de Mieussy et d'Onnion à Pierre de Planchamp, seigneur de Chateaublanc.

En 1774, le marquis de Cluses, Pierre Joseph de Planchamp, vendit la maison haute d'Onnion à Maurice Tournier, dit du Rogin ( hameau ) mais plusieurs nobles possédaient des terres, la Sainte- Maison de Thonon, le baron Foncet de Saint Jeoire, les nobles de la Fléchère, le sieur Delagrang ( manant ).

La vie était difficile, vu l'altitude, l'isolement et les faibles rendements des sols. En 1605, on comptait 60 feux, soit 300 âmes; en 1783, 728 personnes. A la même date, une enquête nous indique que 40 personnes sont absentes, ce sont des émigrés.

Une des ces familles, partie en Bourgogne, donne naissance au célèbre Gaspard Monge ( 1746-1818 ), mathématicien, ministre de la marine sous Louis XV et fondateur de l'école polytechnique.

C'est aussi la partie du vénérable François Jaccard, prêtre des missions étrangères, martyrisé au Tonkin en 1838 ( béatifié en 1900 ).

Dédiée à Saint Maurice, l'église paroissiale, à la sortie du Bourg, dominant la vallée, a été construite en 1823, dans le style néoclassique à la coupole. Elle contient de beaux retables et de beaux autels. Le clocher est de 1887, la place est agréable et on a une belle vue.

Le 2 Juillet 1845, le recteur Pierre Gall, natif de Valleiry, répond à la circulaire du 15 Avril 1845 envoyée par son évêque, Mgr Rendu.

*Dévotions* - les habitants de la paroisse, en général, remplissent leurs devoirs religieux, assistent aux offices divins les jours de dimanche et de fête ainsi qu'à l'office de l'après midi autant que peut leur permettre la distance où ils se trouvent de l'église.

*Bénédictions* - En automne, après la récolte finie, on fait la bénédiction des granges et l'on donne pour cette bénédiction un petit fromage de chèvre.

*Noces* - Dès la veille du mariage, il entend des dénotations de pistolets devant les maisons des époux, cette dénotation se continue pendant toute la journée du mariage.

*Jeux* - Le jeu de quilles est à peu près le seul auquel se livre les jeunes gens pendant la saison de l'été. Le jeu de cartes plus dangereux est en grande vogue pendant la saison d'hiver.

*Danses* - Avant mon arrivée dans la paroisse, chaque nuit et dans chaque village, il y avait un ménétrier et réunion de personnes pour danser.

La chapelle du hameau de Sévillon est dédié au bienheureux Jacquard ( ou Jaccard ) qui bénéficia au début du XX ème siècle d'un pèlerinage local. La commune possède 3 oratoires : celui de Notre Dame sur la D 26, celui de Sévillon datant de 1869, celui de Laitraz, dans un pré, de 1867.

La population atteignit son maximum 1848, avec 1053 âmes. En 1911, il n'y avait plus que 749 Onnarognauds.

La guerre de 1914-1918 coûta la vie à 43 habitants.

En 1936, il ne reste que 521 personnes.

A la libération, la commune compte 515 habitants mais l'exode rural, entamé dès le début du siècle, se poursuit inexorablement. Ils ne sont plus que 420 en 1962 et 340 en 1975.

A partir de cette date, pour suppléer l'agriculture en déclin, la municipalité décide de jouer la carte touristique.

En 1980, on ouvre le village vacances des Chavannes et on réalise la construction de 24 appartements H.L.M. Des travaux de mise aux normes de la route de Plaine Joux sont entrepris ( départementale D 190 ).

La population est alors de 423 habitants en 1982, elle va connaître depuis un accroissement spectaculaire pour dépasser aujourd'hui la barre des 1000 habitants.

On construit une piscine en plein air ( 1991 ) et un groupe scolaire ( 1992 ).

Aujourd'hui, l'expansion continue sous le label " Tourisme et traditions " .

L'agrandissement du groupe scolaire et la salle des fêtes ont été réalisés en février 2007 mais, comme le rappelle le maire, "pendant ces dernières décennies, les investissements réalisés ont été très importants et la prudence sera rigueur en ce début de second millénaire".

L'activité agricole subsiste avec quelques exploitations, l'importance de la forêt ( 599 ha ) à permis le développement de l'artisanat lié au bois, deux scieries au chef lieu, une au Creux.

On peut signaler la présence à Onnion d'un fidèle ami du village, qui demeure dans un hameau, l'auteur, producteur, présentateur de télé John Berger, un britannique qui décrit aussi la vie rurale et qui a reçu en 1993 la plume d'or de la société des auteurs savoyards.

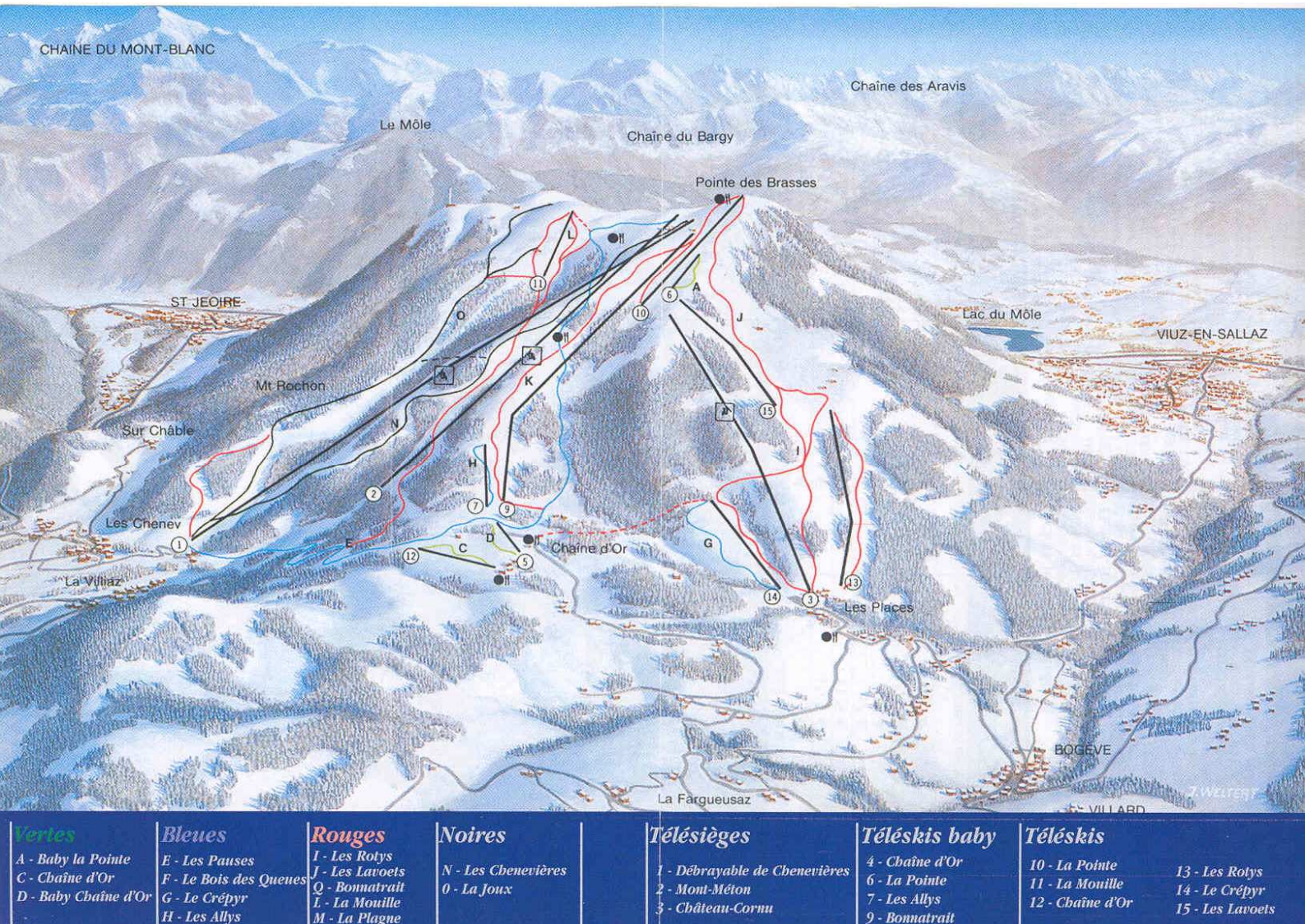
*Un livre : Pierre Dufresne,  
**Onnion, hier et aujourd'hui,**  
éditeur commune d'Onnion 1980.*

# Les Brasses le Mont-blanc pour horizon

[www.lesbrasses.com](http://www.lesbrasses.com)

Avec son implantation géographique privilégiée  
le massif des Brasses entre Léman et Mont-Blanc  
offre un ski panoramique sur un domaine varié et bien équipé.  
un réseau de 42 perches pour la réalisation de neige artificielle

Le télésiège débrayable des Chênevières est situé à 1km environ du Centre.



Une navette assure le transport du Centre vers la Station lors des séances de ski \*.  
(\* selon la convention)



# 2 - L'Equipe du centre

Afin que votre séjour se déroule dans les meilleures conditions, chaque employé de la maison a un rôle bien déterminé. Ils sont tous salariés de la Fédération des Œuvres Laïques de Haute-Savoie

- **Le directeur :** *Benoist WAILL*  
*bwaill@leschavannes.fr*
- **La directrice adjointe :** *Nathalie GUERULT*  
*nathalie@leschavannes.fr*

Avant votre séjour, il sera votre interlocuteur privilégié afin de vous aider dans votre préparation (visite de classe, informations diverses....).

Il recrute le personnel de service et les animateurs de vie quotidienne.

A votre arrivée, il sera présent pour vous accueillir et vous proposera une réunion pour vous donner les dernières informations concernant le déroulement du séjour (planning, forfaits de ski, interventions...).

Sur place il a un contact quotidien avec les enseignants et veille avec la Maîtresse de Maison et l'Animateur Coordinateur au bon déroulement des différents séjours.

## Le Personnel d'Animation

- **L'animateur coordinateur :**

Il est sous la responsabilité de la directrice adjointe. Il se charge de la réservation des visites que vous avez choisi de faire avec votre classe en tenant compte des impératifs (horaires, durée, transport...).

Il vous aide dans l'élaboration de votre programme (ski, interventions, visites, sorties raquettes...).

Il anime et coordonne l'équipe d'animateurs de vie quotidienne qu'il réunit quotidiennement en général avant le dîner.

Il s'assure du bon déroulement des séjours par des contacts quotidiens avec les enseignants.

- **L'animateur de « vie quotidienne » :**

Des animateurs de « vie quotidienne » sont mis à la disposition des classes d'une durée supérieure à la semaine.

Pendant le séjour son rôle consiste, toujours placé sous la responsabilité de l'enseignant, à assurer la sécurité affective et physique des enfants, à les encadrer dans les moments de la vie quotidienne et collective, à animer les temps de loisirs et à aider les enseignants dans les activités éducatives.

Pour autant, les animateurs sont salariés sur la base de **35 heures de travail hebdomadaire**. Il convient de bien programmer les temps de travail et de repos quotidiens des animateurs.

- **Rythme de travail et temps d'intervention de l'animateur de « vie quotidienne » :**

**Avant votre arrivée, préparation des premiers jours :**

- Lits des enfants à faire
- Préparation des veillées et de la journée du dimanche

**Le jour de votre arrivée, les animateurs vont prendre en charge les enfants :**

- Visite du Centre
- Inventaire des valises
- Distribution du matériel de ski

**Ses temps d'intervention au quotidien**

- Réveil et lever échelonné (réveil ; accueil)
- Petit déjeuner (service)
- Toilette et rangement des chambres
- Accompagnement à la Station (si cours de ski le matin - 1 anim. sur 2)
- Déjeuner à table avec les enfants
- Accompagnement à la Station (si cours de ski l'apm - 1 anim. sur 2)
- Goûter
- Douches – Activités
- Réunion de coordination avec les autres animateurs
- Dîner à table avec les enfants
- Veillée
- Coucher

- **Points particuliers :**

**Les repas :**

A chaque repas, les animateurs sont présents :

- |                       |  |
|-----------------------|--|
| Au petit déjeuner :   | Accueil des enfants<br>Service des enfants à leur table et au buffet.                    |
| Au déjeuner – dîner : | Présence aux tables des enfants.<br>Service des enfants à table par l'équipe de service. |

**Les gardes de nuits :**

Tous les soirs, dans chaque bâtiment, un animateur est de garde pendant la nuit. Un animateur est de garde toutes les 3 ou 4 nuits en moyenne.

**Les visites :**

L'animateur peut être amené à accompagner la classe sur des sorties pédagogiques (fromagerie, musée paysan, sortie raquettes...) suivant la demande de l'enseignant afin de respecter la réglementation.

## **Le dimanche :**

Les animateurs sont présents toute la journée car il n'y a ni classe, ni cours de ski. Cependant, il peut être envisagé que l'enseignant reprenne les enfants un moment dans la journée (par exemple le temps d'étude) pour libérer quelque peu les animateurs.

## • **L'assistante sanitaire :**

Le centre dispose d'une infirmerie tenue par une assistante sanitaire qui est titulaire au minimum de l'attestation de formation aux premiers secours (PSC1).

Cette infirmerie comporte une salle de soins, des chambres d'isolement, une petite pharmacie ; le matériel propre et bien rangé est vérifié régulièrement. Les médicaments sont hors de portée des enfants.

L'assistante sanitaire veille tout particulièrement, avec l'enseignant, au suivi d'éventuels traitements des enfants.

En cas de problèmes médicaux, et après avis de l'enseignant, elle consulte un médecin à Saint-Jeoire ou Bellevaux (5 à 8 km).

La pharmacie est à Saint-Jeoire (5 km) .

Le Centre Hospitalier le plus proche est à Findrol (18 km).

Il est important que les enseignants se munissent de fiches de renseignements sanitaires (vaccination, allergies...) afin que le médecin puisse agir rapidement.

A l'arrivée des classes, l'assistante sanitaire voit tous les enfants pour un rapide contrôle.

**Tous les soins sont inscrits sur registre d'infirmerie.**

**L'assistante sanitaire s'occupe des enfants malades qui ne peuvent pas effectuer les activités avec leur classe.**

## ***Avant votre arrivée***

- ***Signaler tous les cas particuliers qui demandent une vigilance accrue (allergies à certains aliments, maladies chroniques, traitements lourds...) pour une meilleure prise en charge.***
- ***Adresser la liste des enfants avec la taille, le poids et la pointure de chaque enfant afin de préparer notamment le réglage du matériel de ski.***

# Le personnel technique

- **La maîtresse de maison: *Isabelle***  
*isabelle@leschavannes.fr*

Elle a en charge l'organisation et le suivi du personnel de service (cuisine, salle, ménage, lingerie).

Elle s'occupe de l'économat : conception des menus, commandes, gestion

Elle veille tout particulièrement en lien avec l'assistante sanitaire au respect des régimes pour des raisons médicales.

Elle met en place les plannings de ménage et de lavage du linge.

- **La lingère**

Une lingère travaille à temps plein sur le centre.

Elle assure le nettoyage du linge des enfants une à deux fois par semaine suivant la durée du séjour (pas de lavage pour les séjours inférieurs à une semaine).

- **Les femmes de ménage**

Elles assurent l'entretien de l'ensemble des locaux.

Les chambres : selon le planning de ménage

Les salles de classe : aspirateur ou serpillière tous les jours

***Chaque enseignant est responsable du rangement de sa salle de classe.***

*(les chaises doivent être remontées chaque soir sur les tables).*

- **Les cuisiniers**

Notre équipe de professionnels qualifiés vous propose une restauration traditionnelle composée de repas équilibrés et variés entièrement conçus et réalisés sur place par nos soins.

- **Les serveuses**

Une équipe dynamique et attentive est chargée du service en salle.

Les serveuses assurent la mise en table, le service (au plat), le débarrassage des tables et le nettoyage de la salle.

- **Le responsable de la maintenance**

Il assure la maintenance des locaux et du matériel tout au long de l'année.

Il intervient rapidement si il y a le moindre problème technique dans une chambre ou dans votre salle de classe.

Aux périodes de non fonctionnement, il participe à l'amélioration des locaux par des travaux de rénovation.

# 3 - EQUIPEMENT DU CENTRE

## • Documentation pédagogique

Des ouvrages, des dossiers pédagogiques et des documents sont destinés à l'usage des enseignants :

- Histoire et géographie de la région
- Traditions du Chablais et de Savoie
- Guides généraux de la montagne
- Découverte de la faune et de la flore alpine
- Vidéos (C'est pas Sorcier, la vallée du Giffre, la Mer de Glace, ...)
- Dossiers pédagogiques
- Diaporama sur les avalanches
- Cartes topographiques
- Cartes en relief

## • Matériel éducatif

- 2 téléviseurs
- 2 lecteurs DVD
- 1 vidéo projecteur avec écran de projection
- 2 lecteurs CD
- Appareils photo-numériques
- des jumelles
- des loupes
- des boussoles
- 1 station météo
- thermomètres mini - maxi
- 1 photocopieur
- petit matériel divers

## • Matériel informatique

- salle équipée de 8 ordinateurs en réseau avec accès permanent à internet
- réseau wifi à l'accueil

## • Matériel disponible dans les classes

- tables, chaises
- tableau, craies ou veleda, brosse, éponge
- règle, équerre
- casiers de rangement
- panneau d'affichage

## • Matériel sportif & ludique

- matériel de ski de piste (skis/bâtons/chaussures/casques)
- raquettes à neige (équipement x 1 classe)
- luges (pelles)
- jeux de société
- bandes dessinées
- tables et raquettes de ping-pong, baby foot

...

Une partie du matériel n'est pas en accès libre.  
Son utilisation devra faire l'objet d'une demande auprès d'un responsable.

## • Télécopie

Un télécopieur est à votre disposition dans les bureaux entre 8h00 et 19h00.

**Attention: une paire de chaussons est indispensable pour la vie à l'intérieur du centre.**

# 4 - une journée type

	Horaire 1	Horaire 2	Horaire 3
7h00	7h00 / 8h15 - Lever	7h00 / 8h15 - Lever	7h00 / 8h15 - Lever
8h00	7h30 / 8h15 Petit déjeuner	7h30 / 8h30 Petit déjeuner	7h30 / 8h30 Petit déjeuner
9h00	8h15 / 8h45 Rangement des chambres 8h45 - Préparation ski 9h00 - Trajet ski	8h30 / 9h00 - Rangement	8h30 / 9h00 - Rangement
10h00	9h30 / 11h30 Cour de ski ESF	9h00 / 11h30 Classe Activités pédagogiques	9h00 / 12h00 Classe Activités pédagogiques
11h00			
12h00	11h30 / 12h15 - Retour ski 12h15 / 13h00 - Déjeuner	11h30 / 12h15 - Déjeuner 12h15 - Préparation ski 12h30 - Trajet ski	12h00 / 12h45 Déjeuner
13h00	13h00 / 13h30 - Repos		12h45 / 13h15 - Repos
14h00		13h00 / 15h00 Cour de ski ESF	13h15 / 14h 15 - Classe
15h00	13h30 / 16h30 Classe Activités pédagogiques	15h00 / 15h30 - Retour ski 15h30 / 16h00 - Repos 16h00 / 16h30 - Goûter	14h15 - Préparation ski 14h30 / 15h - Trajet ski
16h00			15h00 / 17h00 Cour de ski ESF
17h00	16h30 / 17h00 - Goûter	16h30 / 18h00 - Classe	17h00 / 17h30 - Goûter
18h00	17h00 / 18h00 Classe		17h30 / 18h00 - Retour ski
19h00	18h00 / 19h20 Douche	18h00 / 19h00 Douche	18h00 / 19h10 Douche
20h00	19h20 / 20h00 Dîner	19h00 / 19h45 Dîner	19h10 / 20h00 Dîner
21h00	20h00 / 21h00 Veillée	19h45 / 21h00 Veillée	20h00 / 21h00 Veillée
	21h00 / 21h30 - Coucher	21h00 / 21h30 - Coucher	21h00 / 21h30 - Coucher

La journée type est organisée en fonction de l'horaire de la séance de ski.  
Pendant le séjour, les séances de ski sont organisées par roulement sur les trois horaires.

# 5 - ressources pédagogiques

Intervenants au centre				
Thème	Prestataire	Effectif	Intervention	Tarif
Météo	<b>Dominique HENNEQUIN</b>	2/3/4 classes	Durée 2h30 à 3h00 Matinée ou après-midi Vente de documents et posters sur la météo	156 € / 1 ou 2 classes 210 € / 3 classes 248 € / 4 classes
Rucher des Briffes	<b>Dominique OBELLIANE</b>	2 classes	Durée 1h30 à 2h00 Matinée ou après-midi Possibilité de projection du film « Des Abeilles et des Hommes » au préalable. Vente de miel et de produits dérivés	60 € / 1 ou 2 classes
Naturaliste Accompagnateur en montagne	<b>Mathias MERCIER</b>	2 classes	1/2 journée ou soirée Animation et découverte de la nature Montagnarde Diaporama Exposition	90 € / 1 ou 2 classes
Conteuses	<b>Isabelle SAURON</b>	1/2 classes	Soirée. 1h00 Contes de ci, de là ... <a href="http://www.contesdecidela.com">www.contesdecidela.com</a>	180 € / 1 classe 200 € / 2 classes
	<b>Monique VOISIN</b>	1/2 classes	Soirée. 1h00 Contes traditionnels savoyards	150 € / 1 ou 2 classes
Tourneur Sur bois	<b>Jean-Yves RONCIERE</b>	2 classes	Projection d'un diaporama, jeu et démonstration Vente de petits objets en bois	gratuit

Visites				
Thème	Prestataire	Effectif	Intervention	Tarif
Patrimoine	<b>PAYSALP</b> À Viuz en Sallaz` (10 km)	2 classes	<b>Visite guidée du musée</b> Appréhender les caractéristiques de l'habitat montagnard et son Évolution Durée 1h30 <b>Ateliers</b> <ul style="list-style-type: none"> <li>• Le petit écolier</li> <li>• La grotte oubliée</li> <li>• Secret d'alpage</li> </ul> Durée 1h30 <b><a href="http://www.paysalp.fr">www.paysalp.fr</a></b>	Visite animée 5 € / enfant  Atelier 5 € / enfant  Visite + Atelier 9,50 €
Fabrication du fromage	<b>PAYSALP CROQ'ALPES</b> À Mieussy (12 km)	2 classes	<b>Visite guidée de la fruitière</b> Comment se fabrique la tomme ou le reblochon Durée 1h30 Atelier Fabrication du fromage	+ transport
La ferme	<b>GAEC</b> Covena le Gacoz À St Jeoire (5 km)	2 classes	Découverte d'une exploitation Visite d'une ferme familiale d'élevage et de fabrication de fromages Durée 1h30 Vente de fromages	Gratuit  + transport

## Visites

Thème	Prestataire	Effectif	Intervention	Tarif
Ferme Pédagogique	La Ferme du Petit Mont	2 classes	<p><b>Visite de la ferme Ateliers</b></p> <ul style="list-style-type: none"> <li>• du lait au fromage</li> <li>• Les 5 sens</li> <li>• Bourriquet</li> <li>• Atelier du goût</li> </ul> <p>Durée 2h30 Matinée ou après-midi Vente de produits locaux <b><a href="http://www.lfpm.fr">www.lfpm.fr</a></b></p>	Visite + atelier 5,40 € / enfant + transport
Histoire Et Traditions	<b>Musée de Bellevaux</b> (12 km)	1 classe	<p>Découverte de l'histoire locale. Visite guidée Documents, objets, costumes et skis d'autrefois Histoire récente du lac de Vallon. Durée 1h00 Matinée ou après-midi <b><a href="http://www.bellevaux.com">www.bellevaux.com</a></b></p>	Visite 2 € / enfant + transport
Faune	<b>Musée de Bellevaux</b> (12 km)	1 classe	<p>Découverte de la faune de nos montagnes 140 animaux naturalisés dans leur milieu Durée 1h00 Matinée ou après-midi <b><a href="http://www.bellevaux.com">www.bellevaux.com</a></b></p>	Visite 2 € / enfant + transport
Milieu Montagnard Faune Flore	<b>Centre de la Nature Montagnarde À Sallanches</b> (35 km)	2 classes	<p>Découverte et valorisation pédagogique du milieu montagnard. Présentation de l'ensemble des richesses de l'environnement des Alpes. Visite ludique et interactive exceptionnelle. Durée 2h30 <b><a href="http://www.centrenaturemontagnarde.org">www.centrenaturemontagnarde.org</a></b></p>	Visite 4 € / enfant + transport  Réservation au plus tôt (très demandé)

## Interventions autour des Chavannes

Thème	Prestataire	Effectif	Intervention	Tarif
Randonnée Raquettes	<b>Frédéric JOUY</b>  Accompagnateur en montagne	1 classe	<p>Découverte de la neige dans tous ses états ... sur le Plateau de Plaine Joux (5km) Durée 2h30 <b><a href="http://www.cimesetpatrimoine.fr">www.cimesetpatrimoine.fr</a></b></p>	110 € / 1 classe  Prêt des raquettes par le centre
Randonnée À thème		1 à 2 classes	<p><b>Randonnée autour D'un thème ...</b> Plantes comestibles Lecture de paysage ...</p>	+ transport éventuel
Goûter	<b>L'Alpage</b>  Plateau de Plaine Joux (5 km)	2 classes	<p>Chocolat chaud et gaufre Dans un restaurant traditionnel</p>	5 € / enfant + transport







# ANNEXES

Plan de la commune

Implantation du Centre

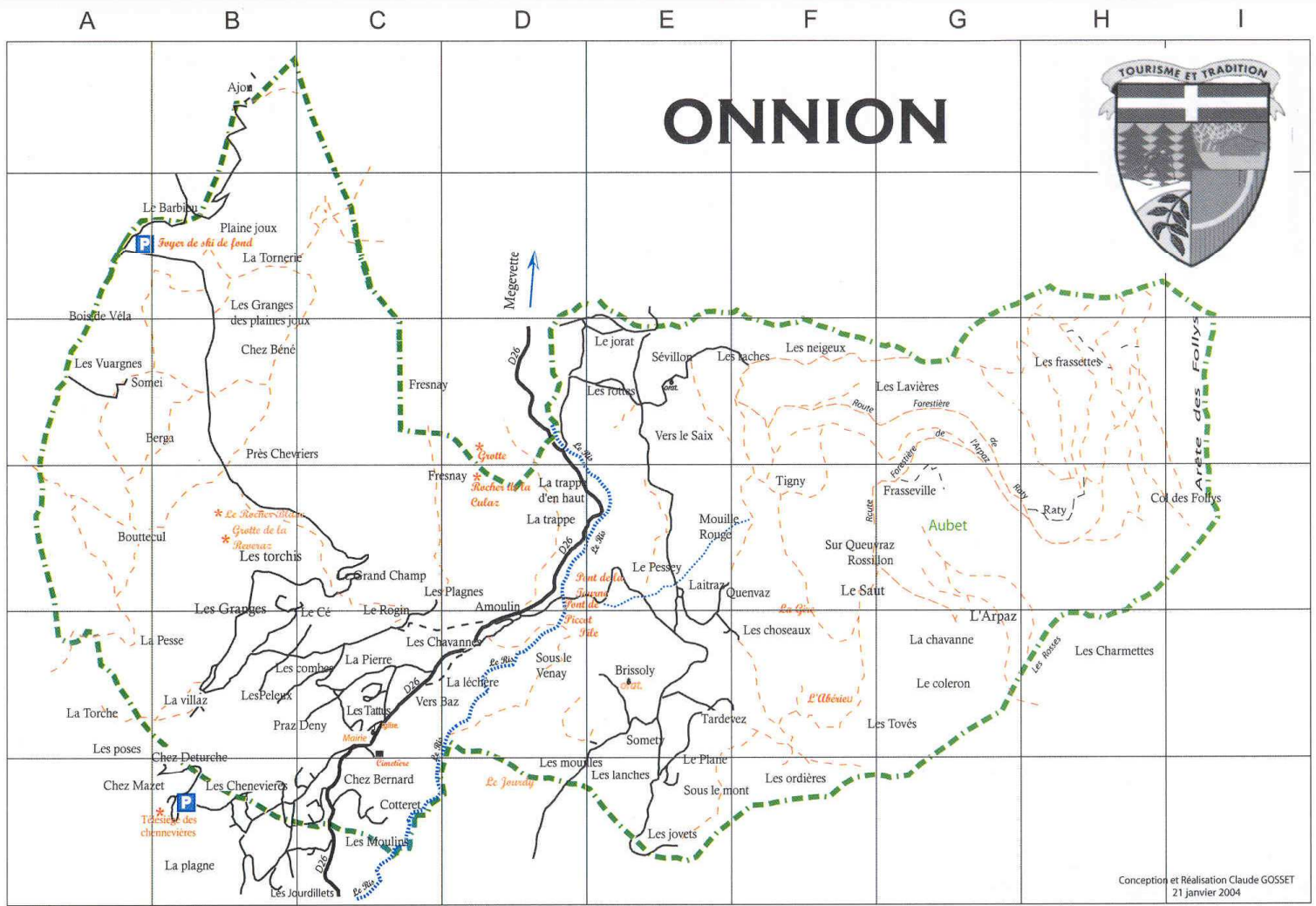
Plan des hébergements

Plan des chambres





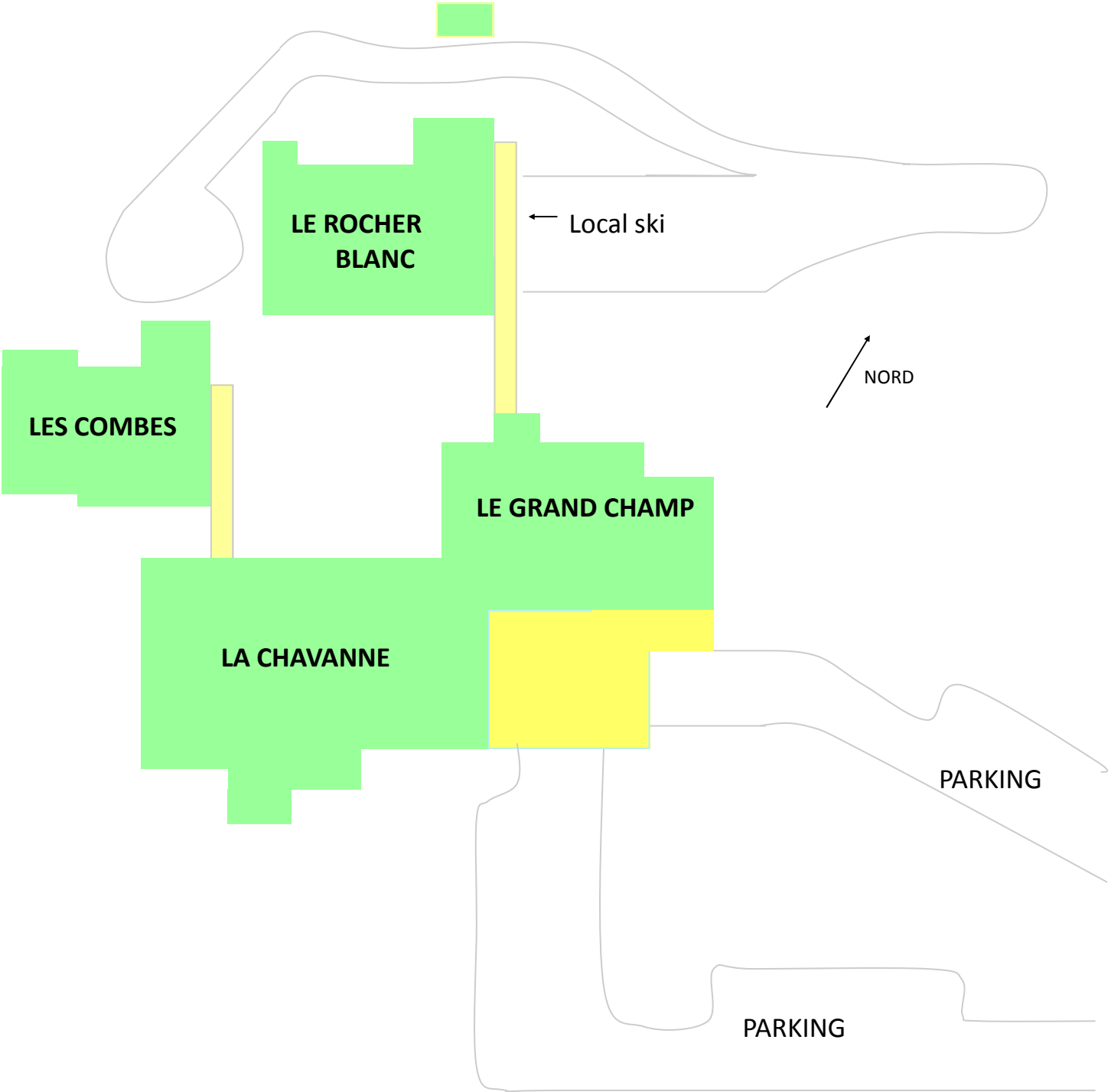
# Plan de la commune d'Onnion



Conception et Réalisation Claude GOSSET  
21 janvier 2004

Ajone	A2	Brissoly	E5	Fresnay	D4	La Plagne	B6	Laitraz	E4	Le Plane	E6	Les Combes	C5	Les Lavières	G3	Les Raches	F3	Plaine joux	B2	Sevillon	E3	Tardevéz	E5
Amoulin	D4	Chez Bénéd	B3	L'Arpaz	G5	La Torche	A5	Le Barbieu	B2	Le Rogin	F4	Les Frassettes	H3	Les Mouilles	D6	Les Rottes	E3	Praz Deny	B5	Somei	A3	Tigny	F4
Aubet	G4	Chez Bernard	C6	La Chavanne	G5	La Tornerie	B2	Le Coleron	G5	Le Saut	F4	Les Granges	B4	Les Moulins	C6	Les Tattus	C5	Près Chevrier	B3	Sometry	E5	Vers Baz	C5
Berga	B3	Chez Deturche	B5	La Léchère	D5	La Trappe	D4	Le Grd Champ	C4	Les Chavannes	D5	Les Granges P.Joux	B2	Les Neigeux	F3	Les Tovés	G5	Quenvaz	F4	Sous le Mont	E6	Vers le Saix	E3
Bois de Vela	A2	Cotteret	C6	La Pesse	A5	La Trappe (Haut)	D4	Le Jorat	E3	Les Chenevières	B6	Les Jovets	E6	Les Plagnes	C4	Les Vuarnes	A3	Raty	H4	Sous le Venay	D5		
Bouttecul	A4	Frasserville	G4	La Pierre	C5	La Villaz	B5	Le Pesset	E4	Les Choseaux	F5	Les Lanches	E6	Les Poses	A5	Mouille Rouge	E4	Rossillon	F4	Sur Queuvraz	F4		

# Implantation du Centre



# Plan des hébergements

## Bâtiment « LE GRAND CHAMP »

Niv.5	151-2	152-2	153-2	154-2	155-3		
Niv.4	141-3	142-2	143-2	144-2	145-2	146-2	
Niv.3	131-5	132-4	133-4	134-4	135-4	136-5	
Niv.2	Infirmierie	121-3 Assistante Sanitaire	122-3 chambre d'isolement	123-3 chambre d'isolement	124-3	125-4	
Niv.1		Bureaux	Salle de réunion	Salle informatique	111-2	112-2	

## Bâtiment « LES COMBES »

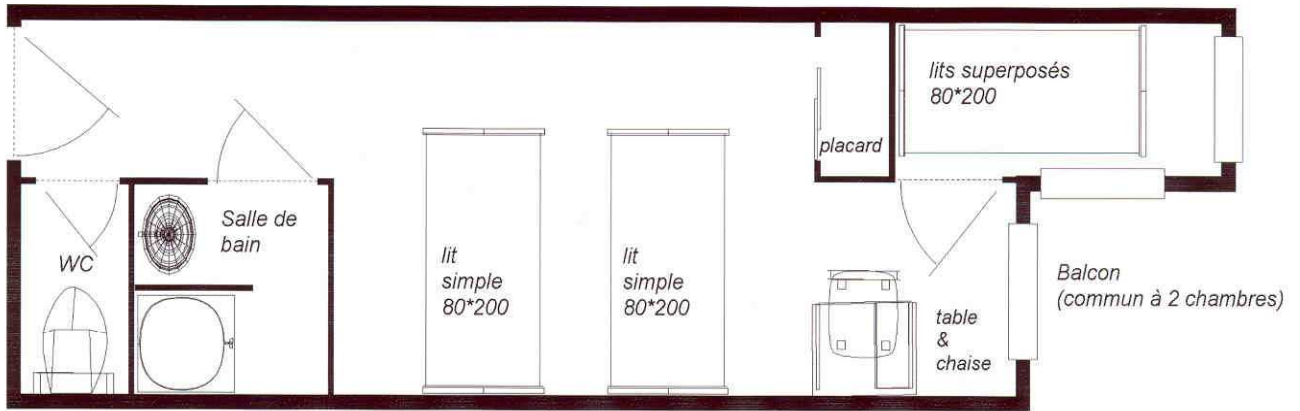
Niv.5		254-3	253-2	252-2	251-4		
Niv.4		247-4	246-3	245-3	244-3	243-3	242-3 241-3
Niv.3	238-5	237-4	236-4	235-4	234-4	233-4	232-3 231-5
Niv.2	228-6	227-4	226-4	225-4	224-4	223-3	222-4 221-4
Niv.1	218-4	217-4	216-3	215-3	214-3	213-2	212-2 211-4

## Bâtiment « LE ROCHER BLANC »

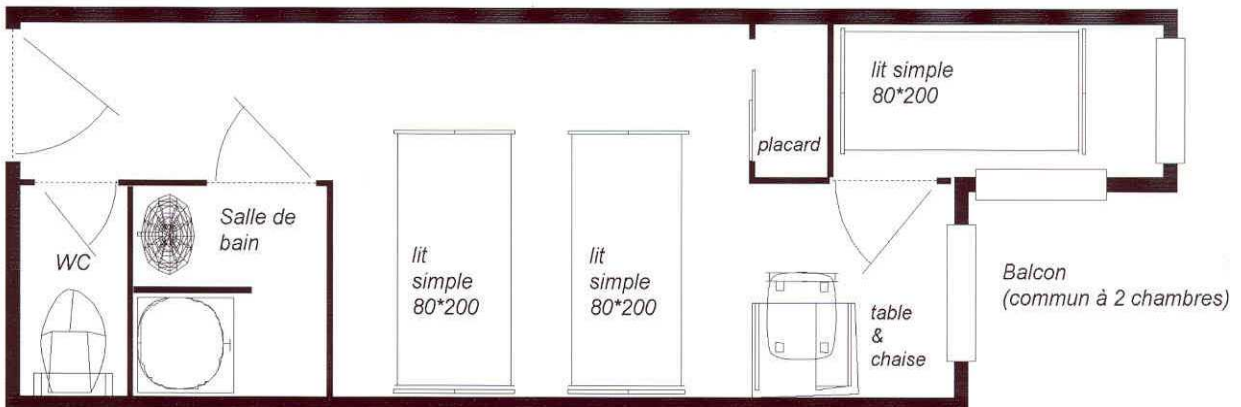
Niv.4		19-3	20-2	21-2	22-2	
Niv.3	13-4	14-3	15-3	16-3	17-3	18-3
Niv.2	7-5	8-4	9-4	10-4	11-4	12-4
Niv.1	1-5	2-4	3-4	4-4	5-4	6-4



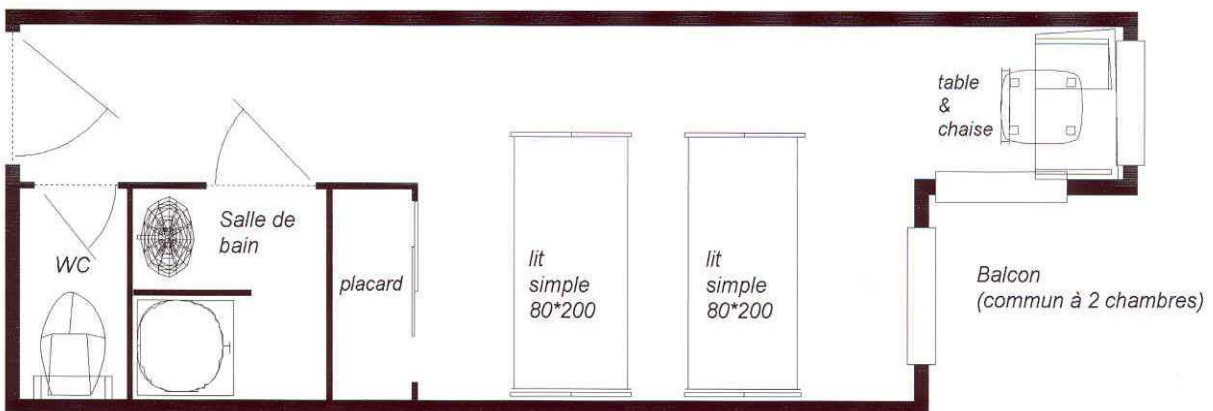
# Plans des chambres



**Chambre C4** Chambre principale + cabine + sdb + wc



**Chambre C3** Chambre principale + cabine + sdb + wc



**Chambre C2** Chambre principale + sdb +(et) wc